

Encuesta 2024 sobre la cultura de la denuncia de Violencias y/o Discriminación en la UNACH”

Presentación de resultados

CONCENTRADO GLOBAL
(REGIONES METROPOLITANA, ALTOS Y SOCONUSCO)

Septiembre 2023

Marzo 2024

Marzo 2024

10 de septiembre de 2024

Antecedentes



La Universidad Autónoma de Chiapas ha puesto especial atención a la prevención de casos de denuncias por violencia y/o discriminación en los entornos universitarios y establece el firme compromiso de garantizar la igualdad entre hombres y mujeres, sumándose constantemente a fortalecer las políticas institucionales que garanticen la igualdad de género y la protección de los derechos humanos y universitarios. (Proyecto Académico 2022-2026: pág. 88).

Justificación

La Universidad instrumentó, desde el año 2021 el **Programa Integral para Prevenir y Erradicar las Violencias (PIPEV)** que tiene como objetivo prevenir todo tipo de violencia en contra de quienes integran la comunidad universitaria, garantizar la perspectiva de género en todas las actividades universitarias y la libre expresión de la orientación sexual, identidad y expresión de género.

Con la finalidad de sustentar las acciones en materia de prevención de violencias, el **Centro de Estudios sobre la Universidad** en coordinación con la **Coordinación para la Evaluación de Políticas Públicas para la transversalización del Género** de la Secretaría de Inclusión Social y Diversidad Cultural (SISyDiC), en el marco de sus funciones, inició el Estudio sobre las violencias en los entornos universitarios. Este ejercicio diagnóstico inició con la aplicación de la:



“Encuesta sobre cultura de la denuncia de violencias y/o discriminación en la UNACH”.

Específicamente, el subprograma 9:

“Género, espacios libres de violencia y derechos universitarios”, establece:

Generar estudios de opinión sobre el impacto de las actividades que, en materia de Género, Derechos Humanos y Universitarios realiza la institución, con la finalidad de retroalimentar dichas acciones.

Este ejercicio requiere de un diagnóstico que evidencie la percepción del estudiantado respecto de estos temas, a fin de establecer la línea de base sobre la cual se establecerán las acciones y estrategias que impacten de forma directa en el mejoramiento de los espacios universitarios.

Metodología

La aplicación de la “Encuesta sobre cultura de la denuncia de violencias y/o discriminación en la UNACH”, se llevó a cabo en 3 etapas:

- **Etapa 1:** Aplicación del cuestionario a estudiantes de las Unidades Académicas de Tuxtla Gutiérrez y Ocozocoautla de Espinosa.
- **Etapa 2:** Aplicación del cuestionario a estudiantes de las Unidades Académicas de Tapachula y Huehuetán.
- **Etapa 3:** Aplicación del cuestionario a estudiantes de las Unidades Académicas de San Cristóbal de las Casas y Comitán de Domínguez.

Forma de aplicación del cuestionario: Impreso, de forma presencial

Muestra:

No.	Unidad Académica	Estudiantes*	Muestra programada (12 %)	Muestra obtenida
1	Facultad de Arquitectura	1,609	193	241
2	Facultad de Ingeniería	1,685	202	241
3	Facultad de Contaduría y Admón.	3,899	468	592
4	Facultad de Lenguas	361	43	44
5	Facultad de Ciencias en Física y Matemáticas	259	31	44
6	Facultad de Medicina Veterinaria	1,316	158	197
7	Facultad de Medicina Humana	1,404	168	219
8	Facultad de Humanidades	3,134	376	460
9	Escuela de Ciencias Químicas Ocozocoautla	854	102	132
10	Centro de Estudios para el Arte y la Cultura	89	11	22
	Totales	14,610	1,752	2,192

*Fuente: Dirección General de Docencia y Servicios Escolares. BD agosto de 2023.

Forma de aplicación del cuestionario: Impreso, de forma presencial

Muestra:

No.	Unidad Académica	Estudiantes*	Muestra programada (12 %)	Muestra obtenida
1	Escuela de Gestión y Autodesarrollo Indígena	17	2	15
2	Escuela de Lenguas	255	31	38
3	Facultad de Ciencias Sociales	467	56	70
4	Facultad de Derecho	1,611	193	242
	TOTAL	2,350	282	365
5	Facultad de Ciencias de la Administración Comitán	701	84	105

*Fuente: Dirección General de Docencia y Servicios Escolares. BD agosto de 2023.

Muestra:

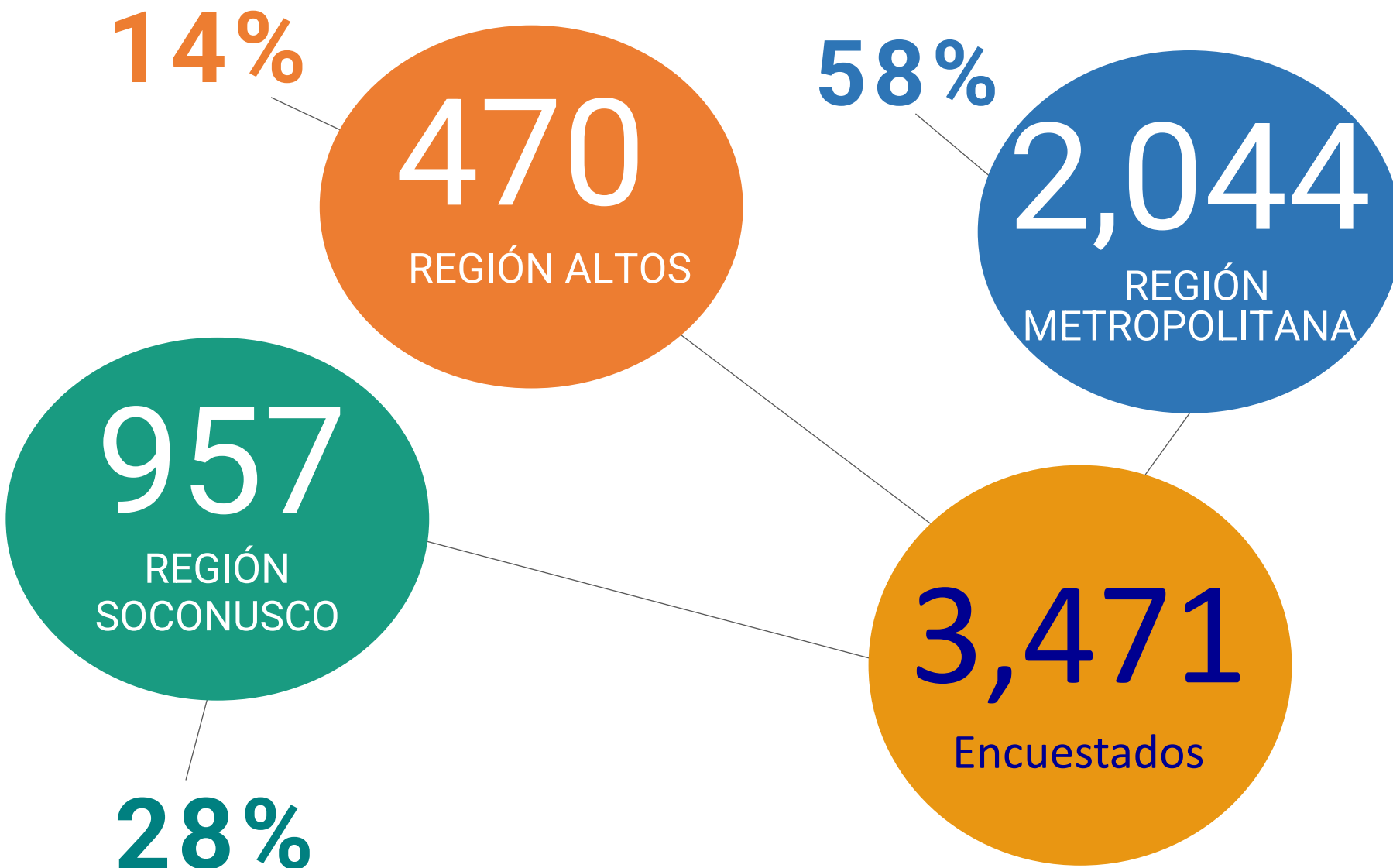
No.	Unidad Académica	Estudiantes*	Muestra programada (12 %)	Muestra obtenida
1	Coordinación de la Lic. En Sistemas Costeros	74	9	12
2	Escuela de Lenguas Tapachula	325	39	48
3	Facultad de Ciencias Agrícolas	788	95	119
4	Facultad de Ciencias de la Administración	1,508	181	227
5	Facultad de Ciencias Químicas	757	91	114
6	Facultad de Derecho extensión Tapachula	703	84	106
7	Facultad de Medicina Humana	415	50	63
8	Facultad de Negocios	956	115	143
9	Instituto de Biociencias	174	21	26
10	Escuela de Humanidades	662	79	99
11	Escuela de Sistemas Alimentarios	60	7	15
		6,422	771	972

*Fuente: Dirección General de Docencia y Servicios Escolares. BD agosto de 2023.

Muestra:

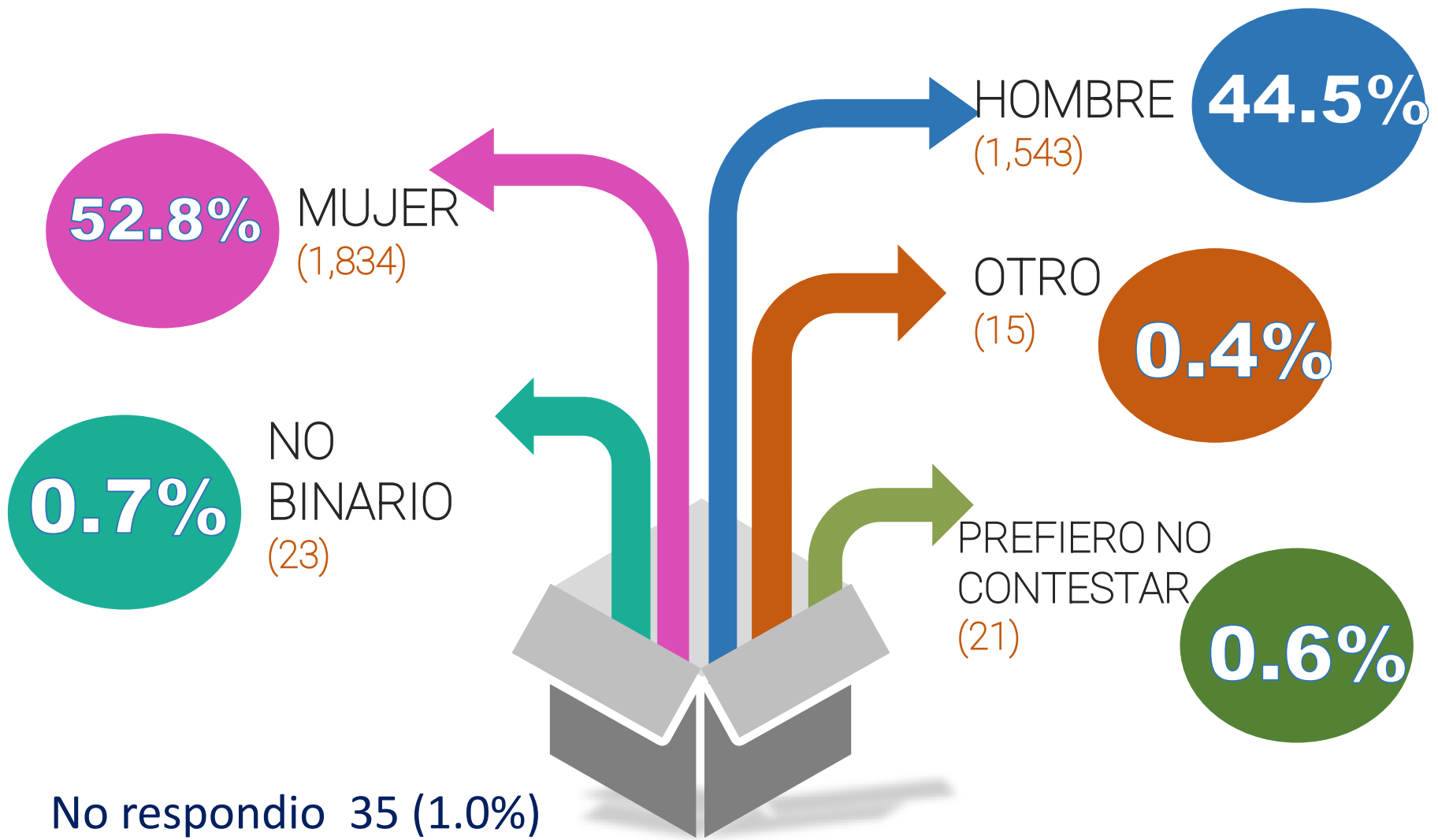
Lugar	Cuestionarios programados	Cuestionarios obtenidos
Tuxtla Gutiérrez y Ocozocoautla	1,752	2,192
San Cristóbal y Comitán	366	470
Tapachula y Huehuetán	771	972
Total	2,889	3,634
Encuestas nulas		163
Total encuestas válidas		3,471

Encuestados por Región



Encuestados por Sexo

N= 3,471



Encuestados por Sexo

0.4%

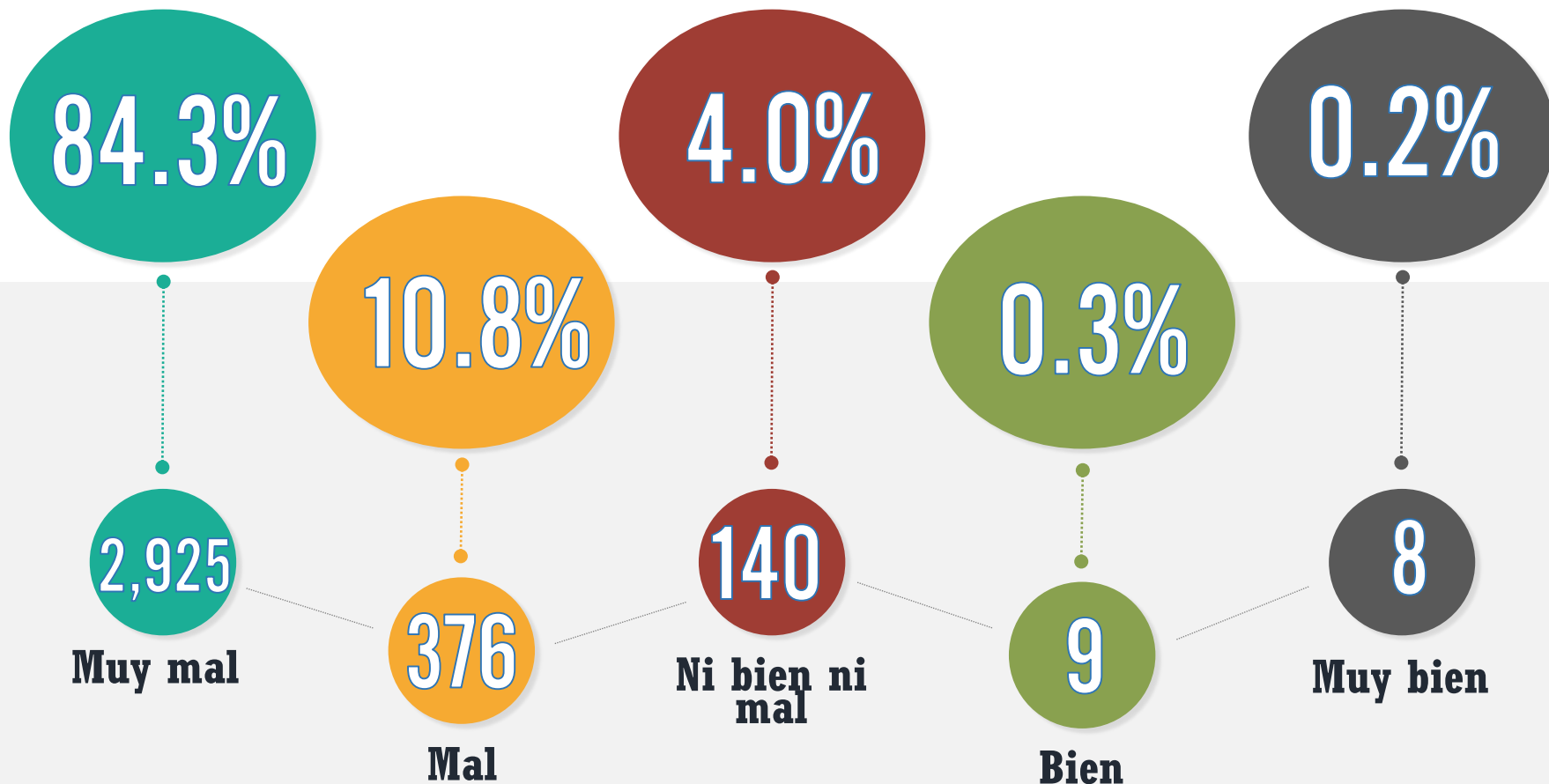
OTRO
(15)

Opciones	Respuestas
(No se entiende)	1
Elle	1
Endomorfo	1
Fluido	1
Gay	4
Género fluido	1
Helicóptero apache	1
Homosexual	1
Queer	1
Transgénero	3
TOTAL	15

2. ¿Qué opinas de éstas conductas?

a) Que te toquen sin tu consentimiento

N= 3,471



➤ No respondió 13 (0.4%)

2. ¿Qué opinas de éstas conductas?

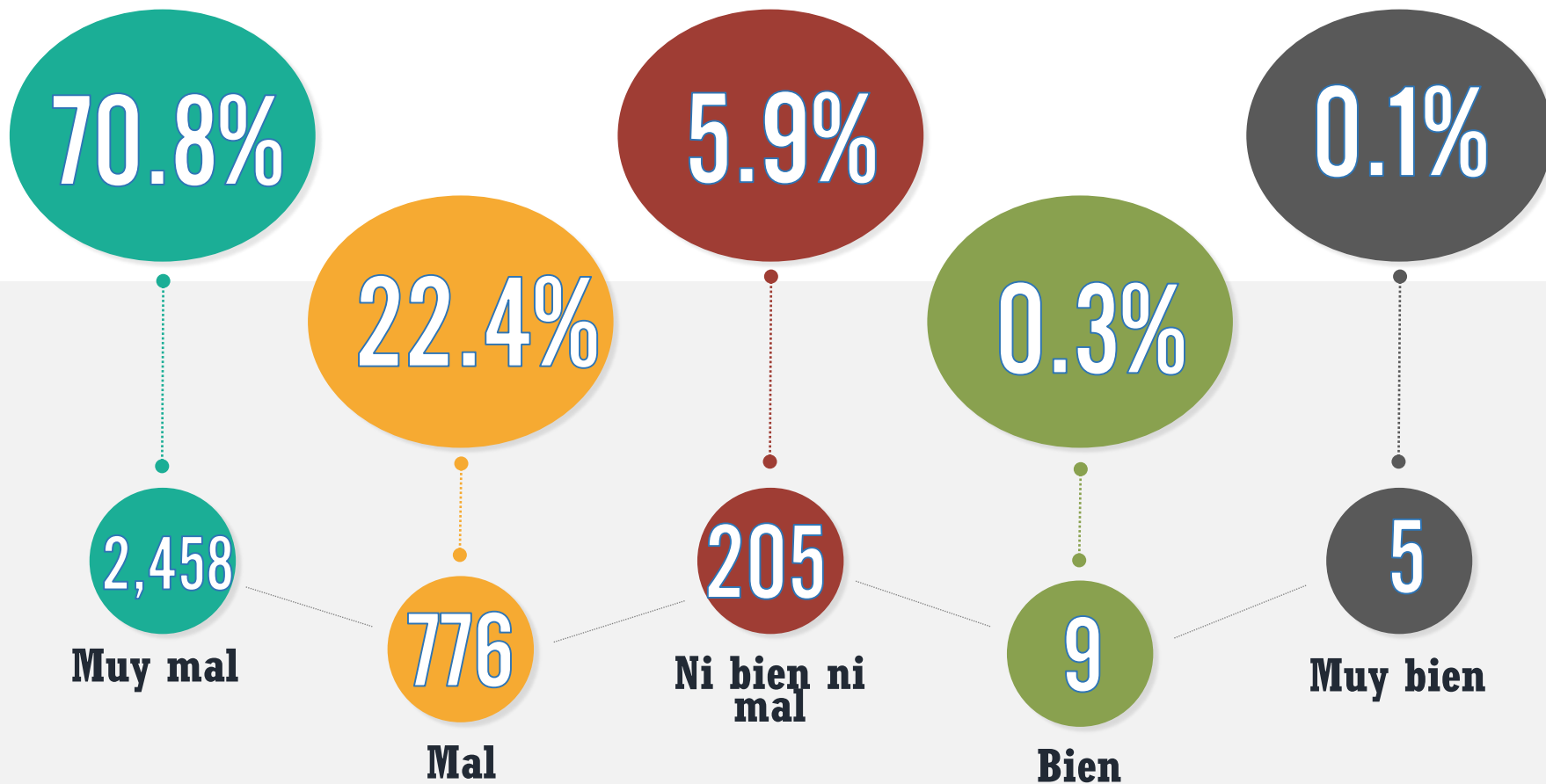
a) Que te toquen sin tu consentimiento

Opción Género	Mujer	Hombre	No binario	Otro	Prefiero no contestar	No indico género	Total
Muy mal	1,736	1,119	17	11	17	25	2,925
Mal	78	284	4	2	2	6	376
Ni bien ni mal	15	119	2	2	2	0	140
Bien	1	7	0	0	0	1	9
Muy bien	0	8	0	0	0	0	8
No repondio	4	6	0	0	0	3	13
Total	1,834	1,543	23	15	21	35	3,471

2. ¿Qué opinas de éstas conductas?

b) Que te miren insistentemente de una forma que consideres inapropiada

N= 3,471



➤ No respondió 18 (0.5%)

2. ¿Qué **opinas** de éstas conductas?

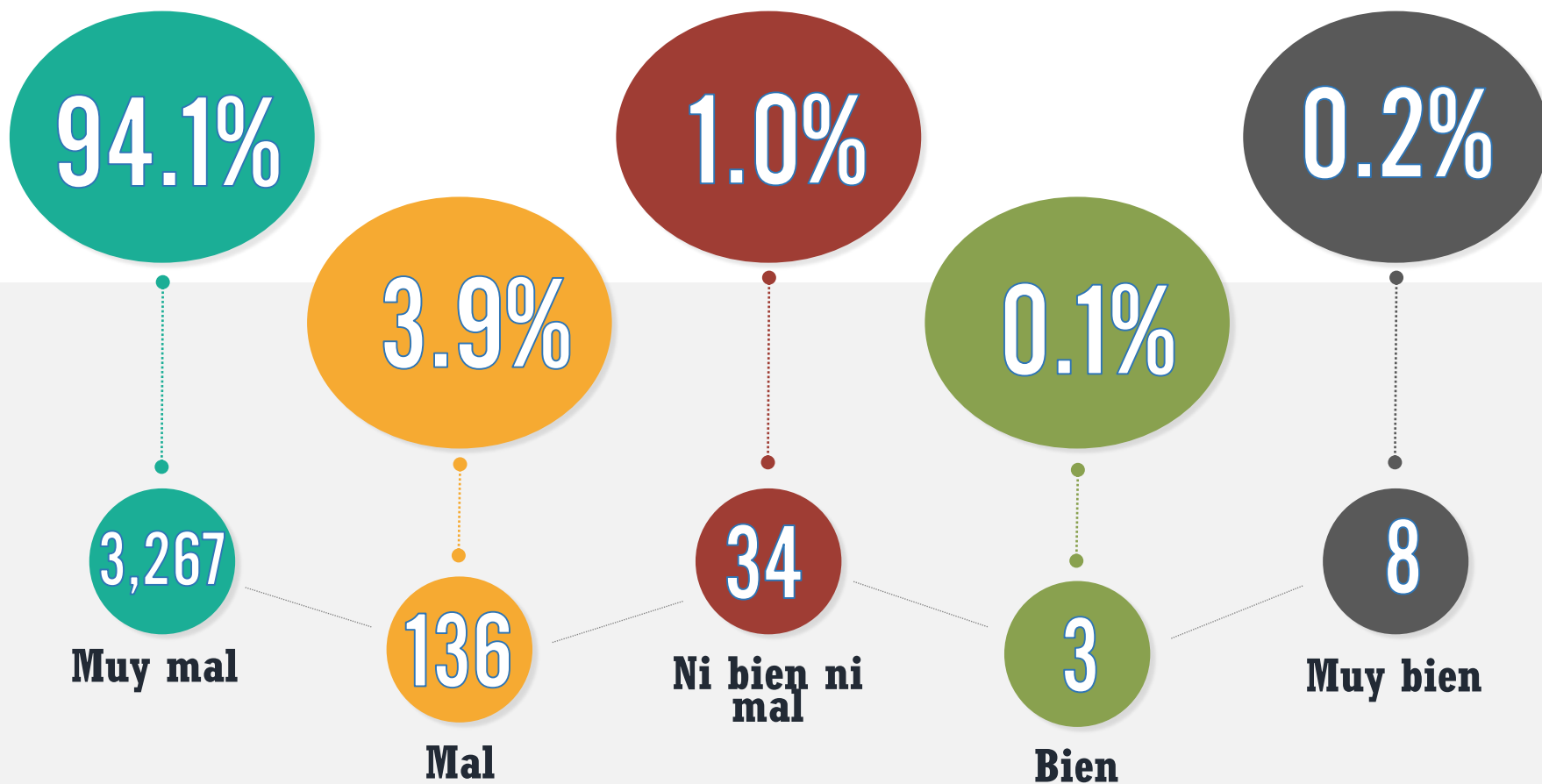
b) Que te miren insistentemente de una forma que consideres inapropiada

Opción Género	Mujer	Hombre	No binario	Otro	Prefiero no contestar	No indico género	Total
Muy mal	1,527	870	17	7	13	24	2,458
Mal	277	481	3	4	6	5	776
Ni bien ni mal	24	171	3	4	2	1	205
Bien	0	8	0	0	0	1	9
Muy bien	1	4	0	0	0	0	5
No respondio	5	9	0	0	0	4	18
Total	1,834	1,543	23	15	21	35	3,471

2. ¿Qué **opinas** de éstas conductas?

c) Que difundan videos o imágenes íntimas tuyas sin tu consentimiento

N= 3,471



➤ No respondió 23 (0.7%)

2. ¿Qué opinas de éstas conductas?

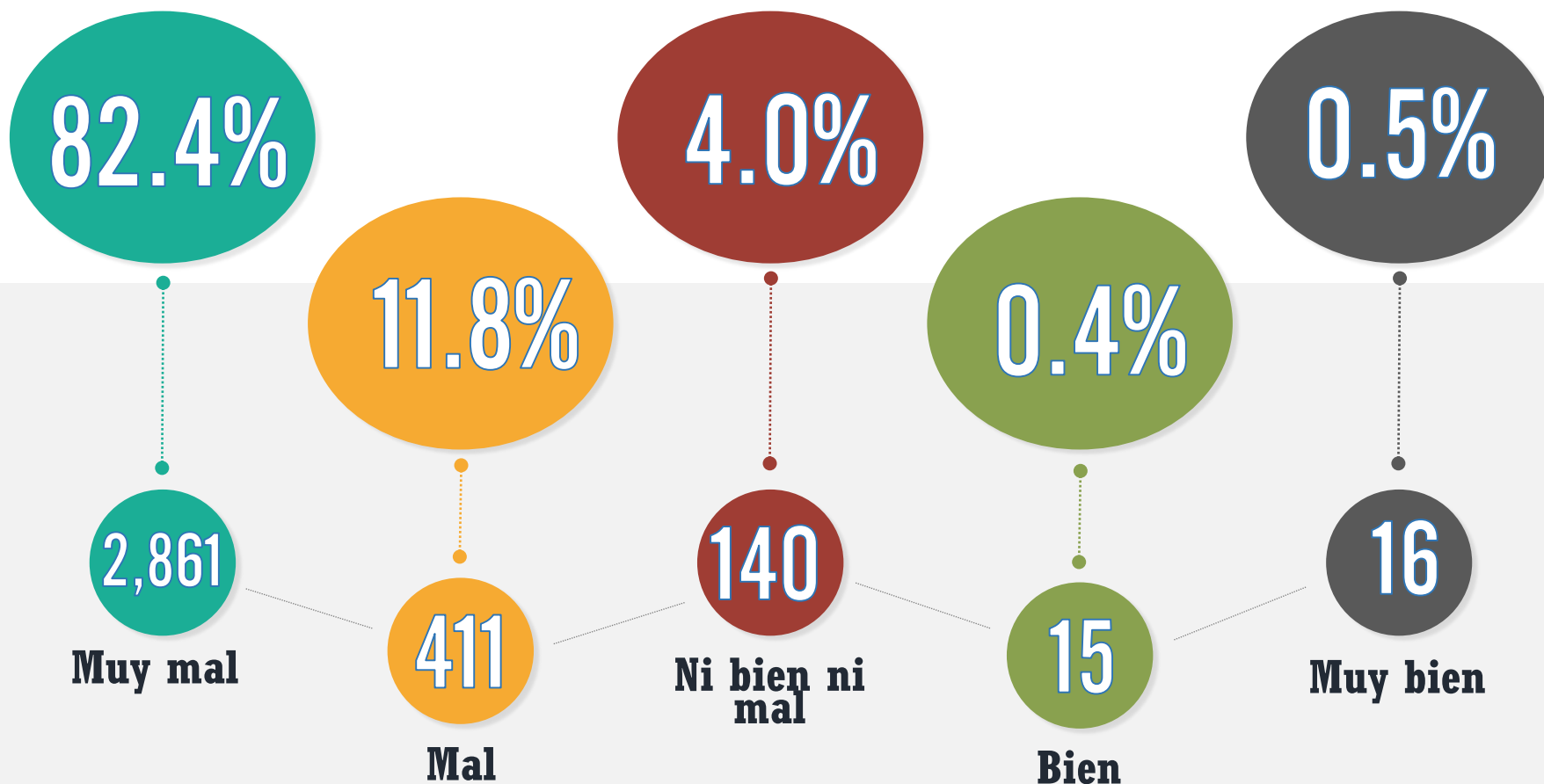
c) Que difundan videos o imágenes íntimas tuyas sin tu consentimiento

Opción Género	Mujer	Hombre	No binario	Otro	Prefiero no contestar	No indico género	Total
Muy mal	1,805	1,381	21	14	18	28	3,267
Mal	19	112	0	1	2	2	136
Ni bien ni mal	4	30	0	0	0	0	34
Bien	0	2	0	0	0	1	3
Muy bien	0	5	2	0	1	0	8
No respondio	6	13	0	0	0	4	23
Total	1,834	1,543	23	15	21	35	3,471

2. ¿Qué opinas de éstas conductas?

d) Que te envíen imágenes o videos, sin pedirlos, con contenido sexual

N= 3,471



➤ No respondió 28 (0.8%)

2. ¿Qué opinas de éstas conductas?

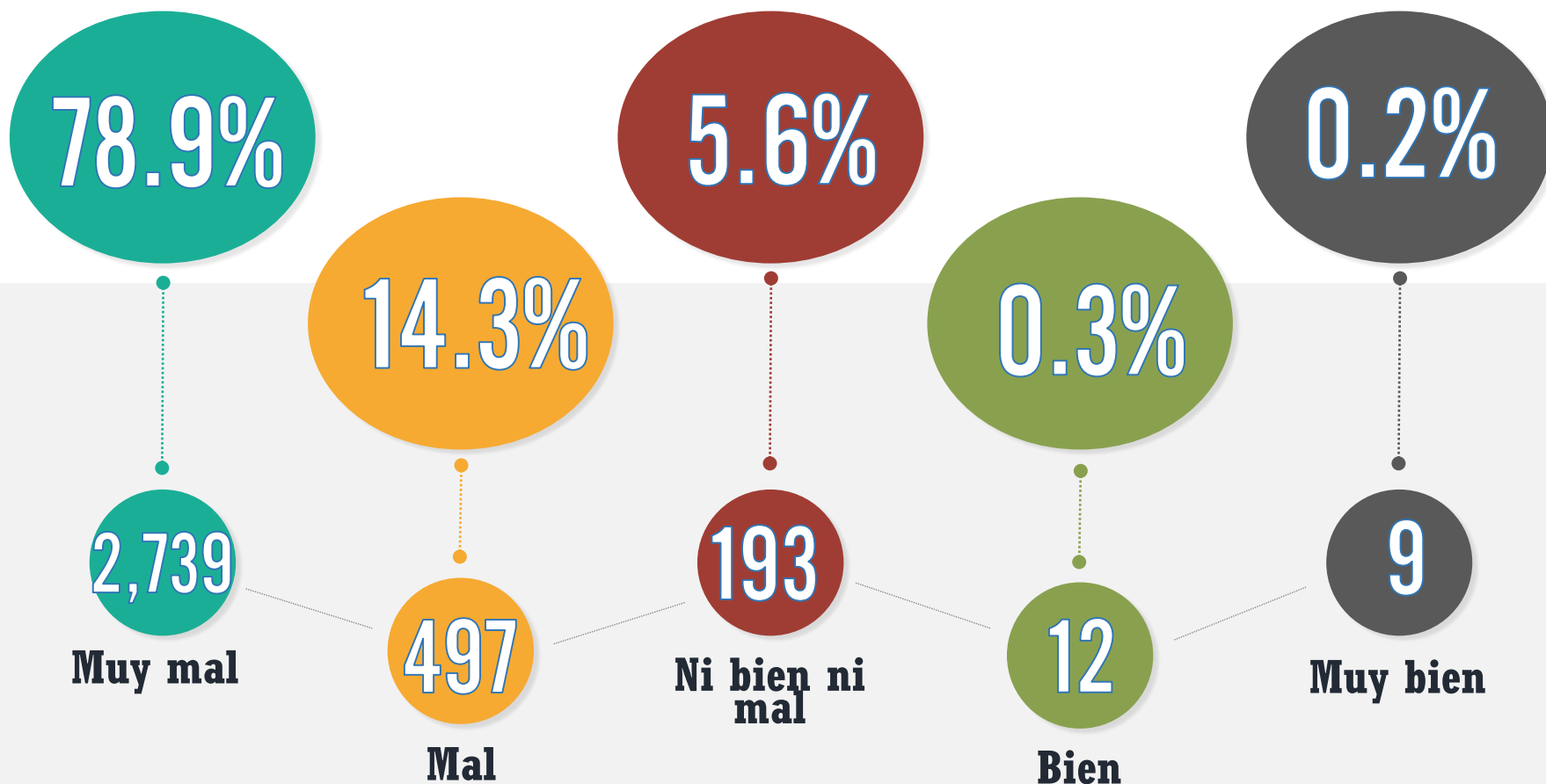
d) Que te envíen imágenes o videos, sin pedirlos, con contenido sexual

Opción Género	Mujer	Hombre	No binario	Otro	Prefiero no contestar	No indico género	Total
Muy mal	1,705	1,084	18	12	16	26	2,861
Mal	114	289	1	1	2	4	411
Ni bien ni mal	8	129	0	2	1	0	140
Bien	0	12	1	0	1	1	15
Muy bien	1	12	2	0	1	0	16
No respondio	6	17	1	0	0	4	28
Total	1,834	1,543	23	15	21	35	3,471

2. ¿Qué opinas de éstas conductas?

e) Que hagan comentarios sexuales sobre tu cuerpo

N= 3,471



➤ No respondió 21 (0.6%)

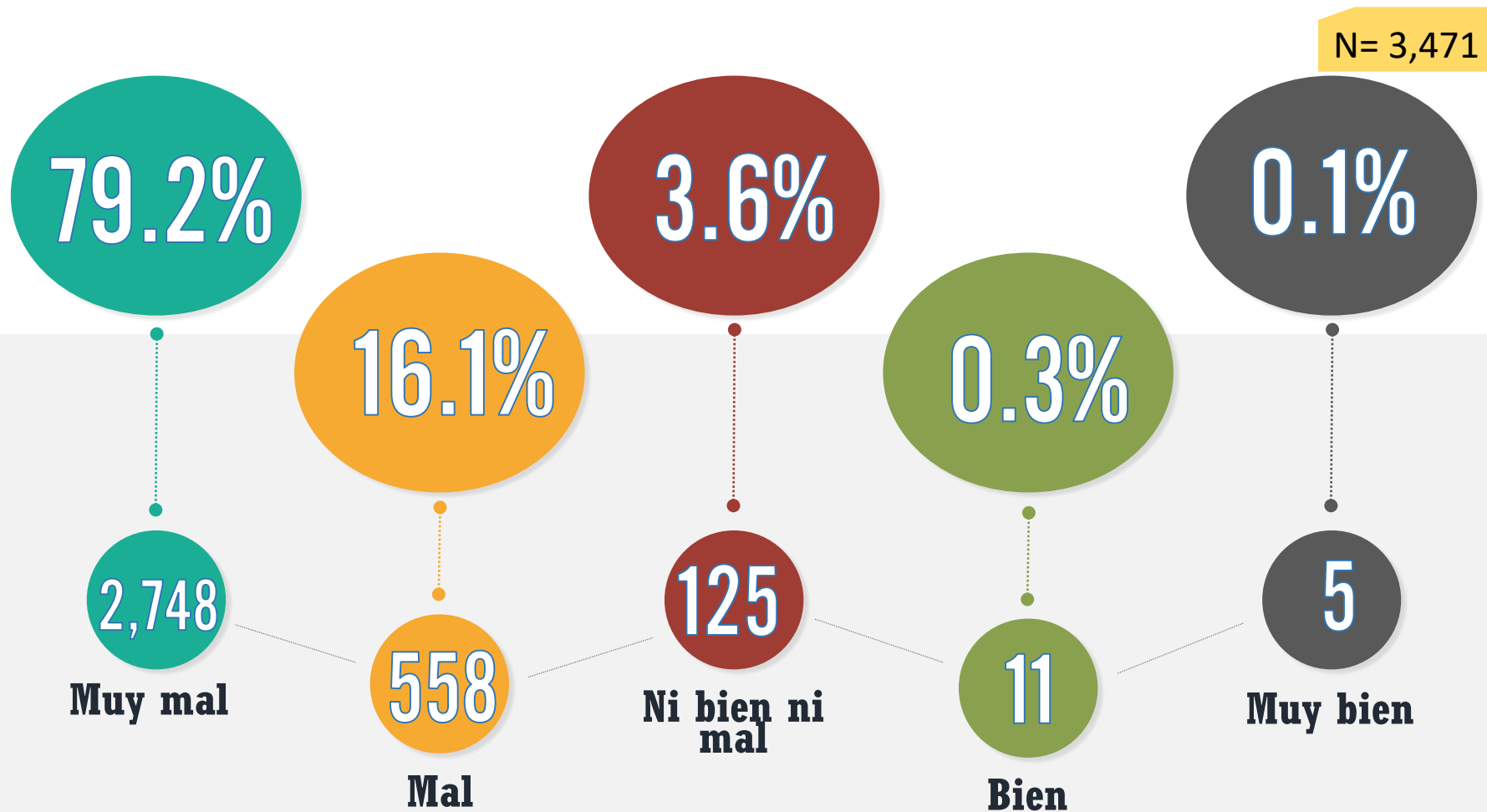
2. ¿Qué opinas de éstas conductas?

e) Que hagan comentarios sexuales sobre tu cuerpo

Opción Género	Mujer	Hombre	No binario	Otro	Prefiero no contestar	No indico género	Total
Muy mal	1,682	991	18	12	13	23	2,739
Mal	129	354	2	2	4	6	497
Ni bien ni mal	20	167	1	1	3	1	193
Bien	0	12	0	0	0	0	12
Muy bien	0	6	2	0	1	0	9
No respondio	3	13	0	0	0	5	21
Total	1,834	1,543	23	15	21	35	3,471

2. ¿Qué **opinas** de éstas conductas?

f) Que te hagan comentarios sexuales sobre otras personas



➤ No respondió 24 (0.7%)

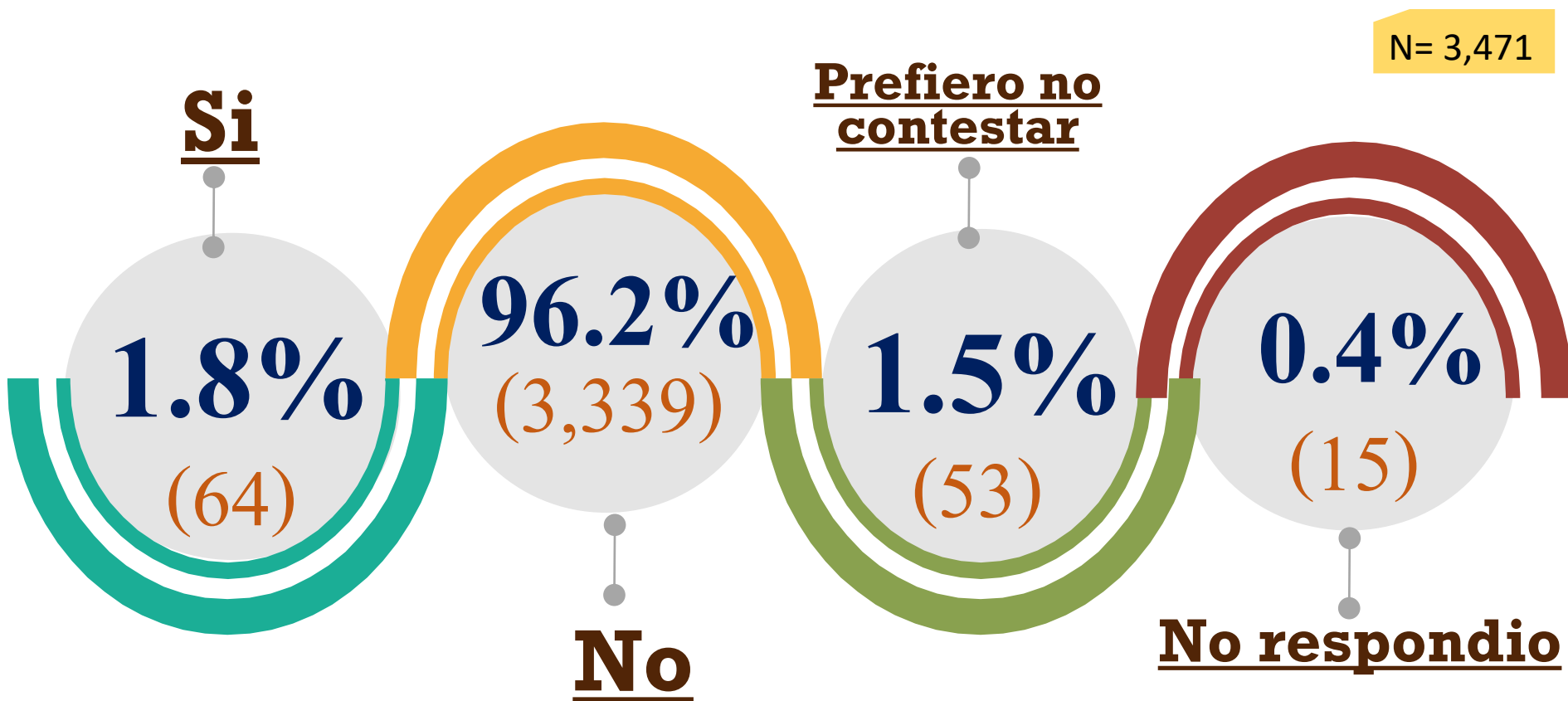
2. ¿Qué **opinas** de éstas conductas?

f) Que te hagan comentarios sexuales sobre otras personas

Opción Género	Mujer	Hombre	No binario	Otro	Prefiero no contestar	No indico género	Total
Muy mal	1,651	1,028	20	12	15	22	2,748
Mal	165	379	2	2	4	6	558
Ni bien ni mal	12	107	1	1	2	2	125
Bien	0	10	0	0	0	1	11
Muy bien	0	5	0	0	0	0	5
No respondio	6	14	0	0	0	4	24
Total	1,834	1,543	23	15	21	35	3,471

3. ¿Alguna vez fuiste objeto de las siguientes conductas dentro de la Universidad?

a) Te obligaron a tener relaciones sexuales



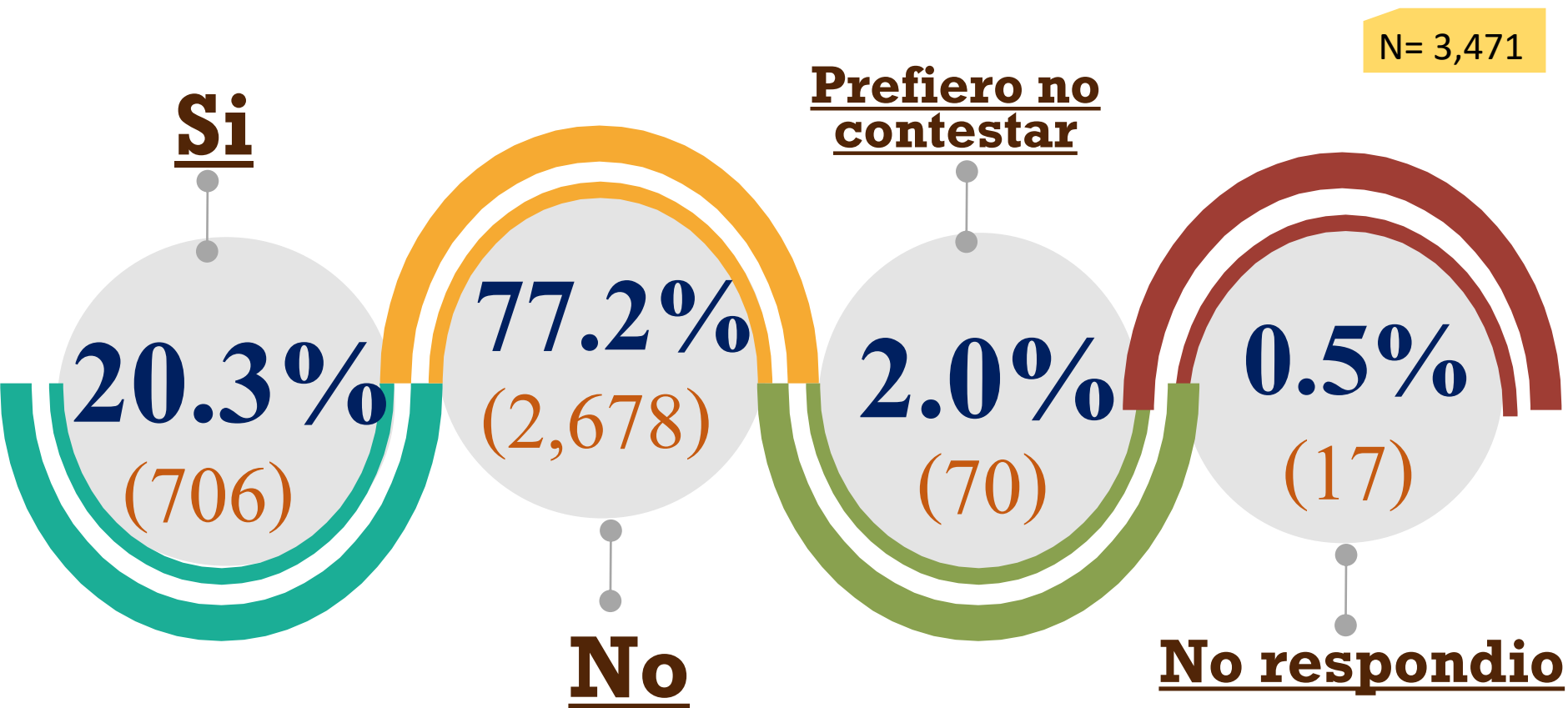
3. ¿Alguna vez fuiste objeto de las siguientes conductas dentro de la Universidad?

a) Te obligaron a tener relaciones sexuales

Opción Género	Mujer	Hombre	No binario	Otro	Prefiero no contestar	No indico género	Total
Si	34	23	2	0	0	5	64
No	1,766	1,492	21	14	20	26	3,339
Prefiero no contestar	26	25	0	1	1	0	53
No respondio	8	3	0	0	0	4	15
Total	1,834	1,543	23	15	21	35	3,471

3. ¿Alguna vez fuiste objeto de las siguientes **conductas** dentro de la Universidad?

b) Hicieron comentarios sexuales sobre tu cuerpo



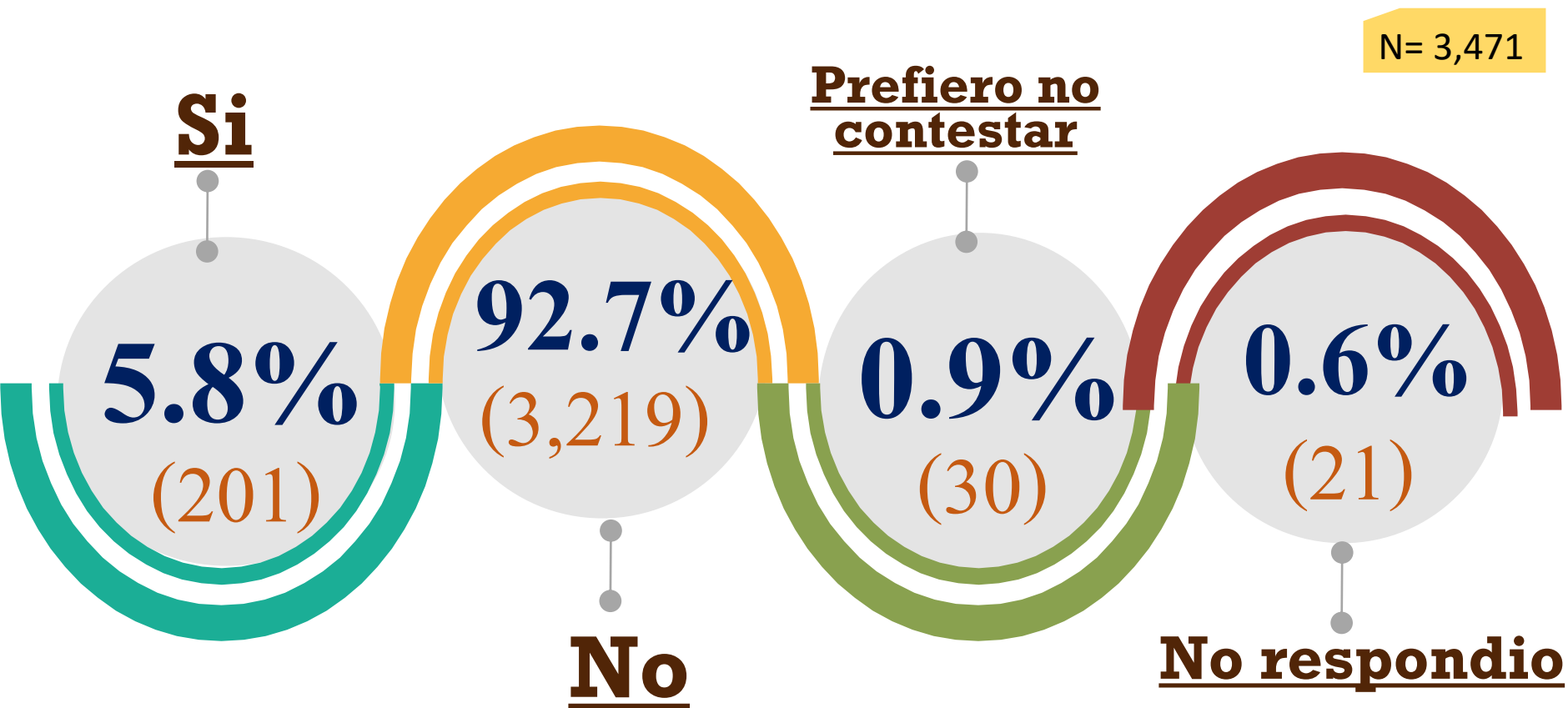
3. ¿Alguna vez fuiste objeto de las siguientes conductas dentro de la Universidad?

b) Hicieron comentarios sexuales sobre tu cuerpo

Opción Género	Mujer	Hombre	No binario	Otro	Prefiero no contestar	No indico género	Total
Si	442	237	10	4	6	7	706
No	1,347	1,268	13	11	15	24	2,678
Prefiero no contestar	37	32	0	0	0	1	70
No respondio	8	6	0	0	0	3	17
Total	1,834	1,543	23	15	21	35	3,471

3. ¿Alguna vez fuiste objeto de las siguientes **conductas** dentro de la Universidad?

c) Te trataron diferente por tu orientación sexual



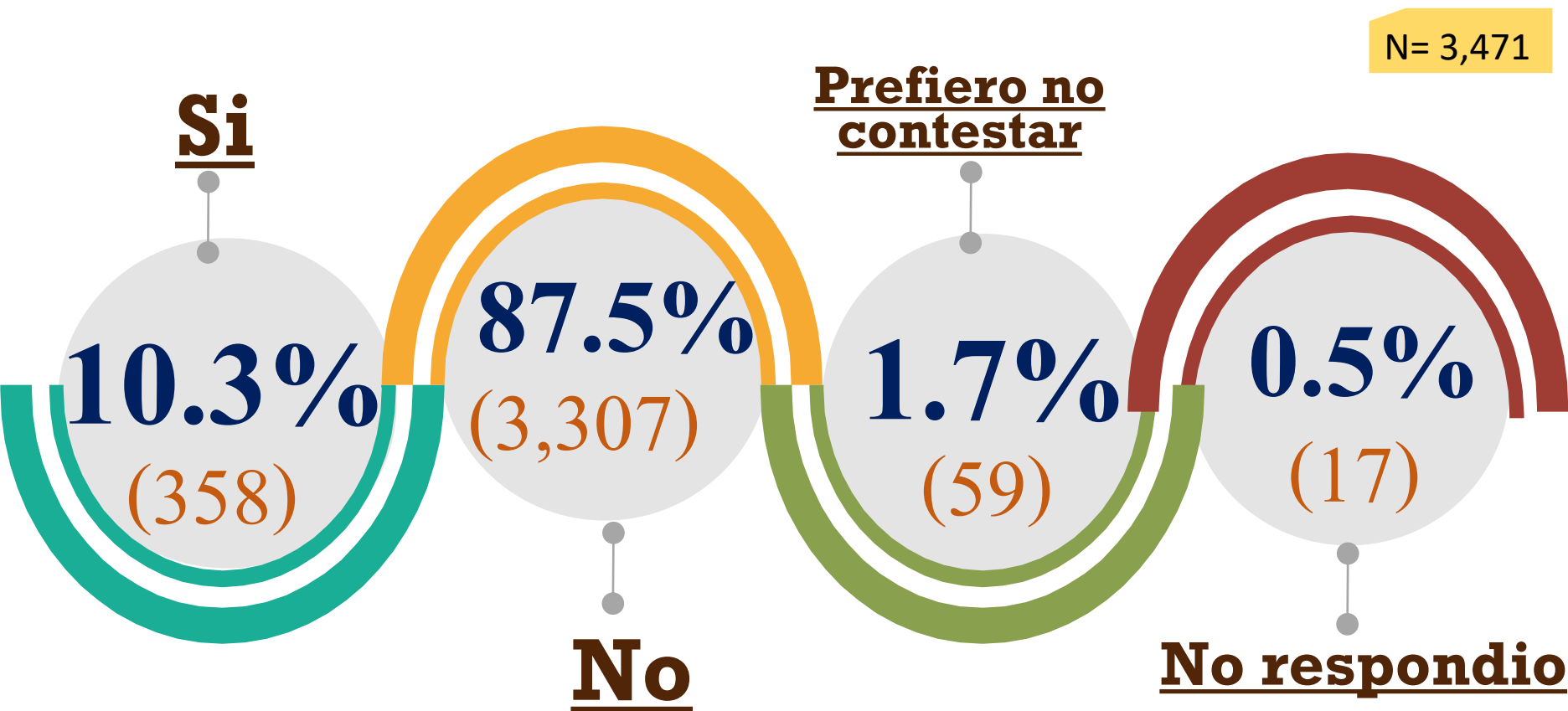
3. ¿Alguna vez fuiste objeto de las siguientes **conductas** dentro de la Universidad?

c) Te trataron diferente por tu orientación sexual

Opción Género	Mujer	Hombre	No binario	Otro	Prefiero no contestar	No indico género	Total
Si	88	96	7	4	2	4	201
No	1,719	1,429	16	10	18	27	3,219
Prefiero no contestar	15	13	0	1	0	1	30
No respondio	12	5	0	0	1	3	21
Total	1,834	1,543	23	15	21	35	3,471

3. ¿Alguna vez fuiste objeto de las siguientes conductas dentro de la Universidad?

d) Te tocaron sin tu consentimiento



3. ¿Alguna vez fuiste objeto de las siguientes conductas dentro de la Universidad?

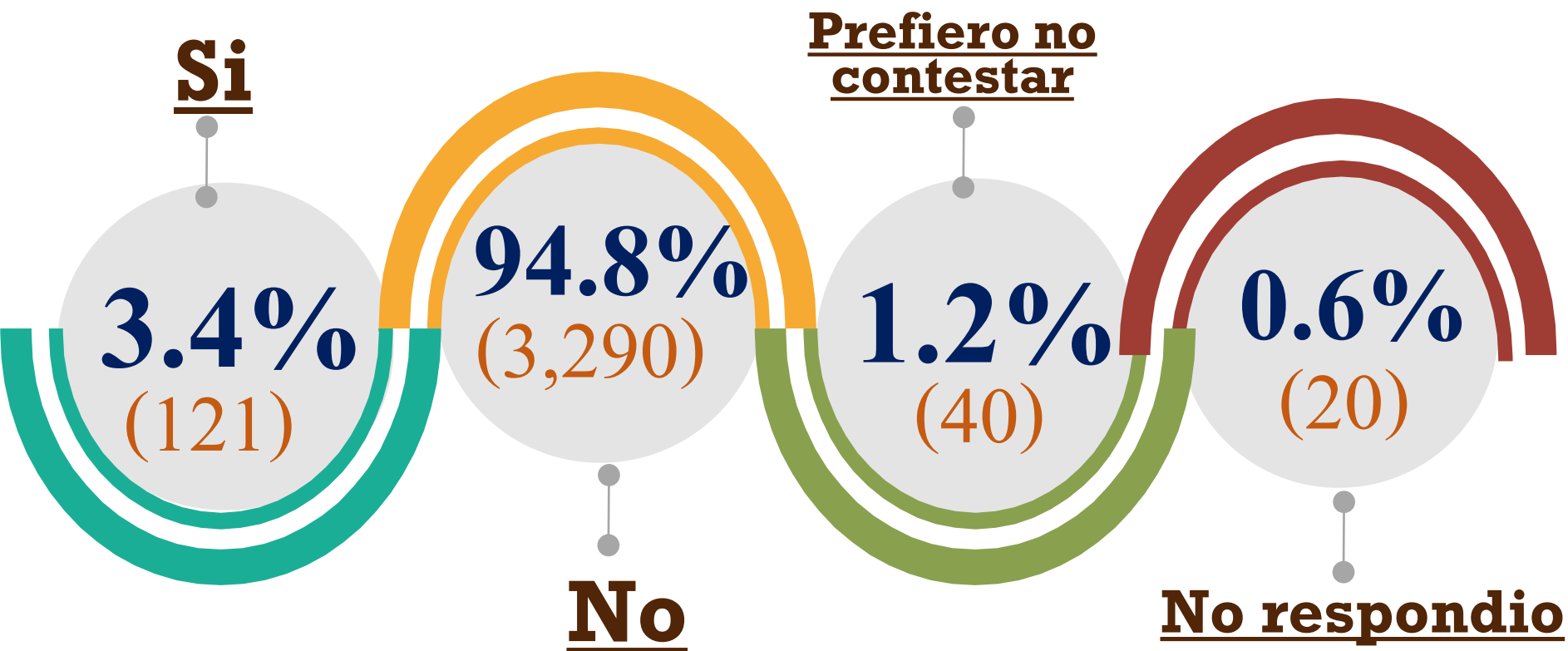
d) Te tocaron sin tu consentimiento

Opción Género	Mujer	Hombre	No binario	Otro	Prefiero no contestar	No indico género	Total
Si	165	181	5	0	1	6	358
No	1,634	1,327	18	14	18	26	3,037
Prefiero no contestar	27	29	0	1	2	0	59
No respondio	8	6	0	0	0	3	17
Total	1,834	1,543	23	15	21	35	3,471

3. ¿Alguna vez fuiste objeto de las siguientes **conductas** dentro de la Universidad?

e) En una relación **docente-estudiante** ¿alguna vez te hicieron insinuaciones de carácter sexual o te condicionaron para no reprobarte?

N= 3,471



3. ¿Alguna vez fuiste objeto de las siguientes **conductas** dentro de la Universidad?

e) En una relación **docente-estudiante** ¿alguna vez te hicieron insinuaciones de carácter sexual o te condicionaron para no reprobarte?

Opción Género	Mujer	Hombre	No binario	Otro	Prefiero no contestar	No indico género	Total
Si	69	42	2	1	2	5	121
No	1,734	1,477	21	13	19	26	3,290
Prefiero no contestar	22	16	0	1	0	1	40
No respondio	9	8	0	0	0	3	20
Total	1,834	1,543	23	15	21	35	3,471

3. ¿Alguna vez fuiste objeto de las siguientes **conductas** dentro de la Universidad?

f) En una relación **estudiante-estudiante** ¿alguna vez te hicieron insinuaciones de carácter sexual?

N= 3,471

Si

12.2%
(422)

85.8%
(2,977)

No

Prefiero no contestar

1.4%
(49)

No respondio

0.7%
(23)

3. ¿Alguna vez fuiste objeto de las siguientes conductas dentro de la Universidad?

f) En una relación **estudiante-estudiante** ¿alguna vez te hicieron insinuaciones de carácter sexual?

Opción Género	Mujer	Hombre	No binario	Otro	Prefiero no contestar	No indico género	Total
Si	216	185	6	3	4	8	422
No	1,584	1,327	17	12	16	21	2,977
Prefiero no contestar	26	21	0	0	1	1	49
No respondio	8	10	0	0	0	5	23
Total	1,834	1,543	23	15	21	35	3,471

3. ¿Alguna vez fuiste objeto de las siguientes **conductas** dentro de la Universidad?

g) ¿Presenciaste alguna de las conductas antes descritas?

N= 3,471

Si

18.4%
(640)

78.9%
(2,738)

No

**Prefiero no
contestar**

1.6%
(54)

No respondio

1.1%
(39)

3. ¿Alguna vez fuiste objeto de las siguientes conductas dentro de la Universidad?

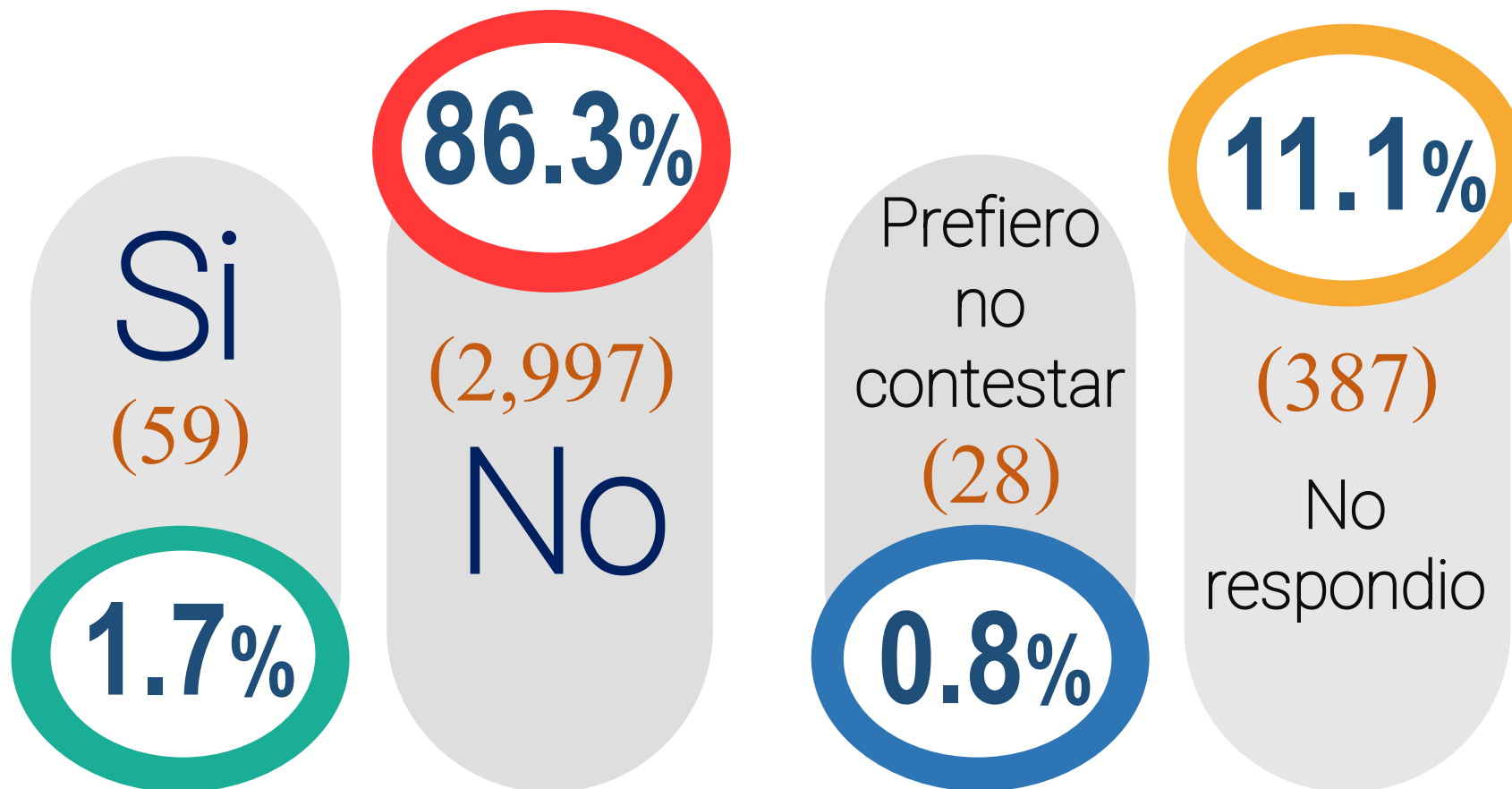
g) ¿Presenciaste alguna de las conductas antes descritas?

Opción Género	Mujer	Hombre	No binario	Otro	Prefiero no contestar	No indico género	Total
Si	379	239	9	2	4	7	640
No	1,408	1,265	14	12	16	23	2,738
Prefiero no contestar	27	24	0	1	1	1	54
No respondio	20	15	0	0	0	4	39
Total	1,834	1,543	23	15	21	35	3,471

4. En caso de haber **vivido violencia** dentro de la universidad, señala por parte de quién:

a) Personal directivo

N= 3,471



4. En caso de haber **vivido violencia** dentro de la universidad, señala por parte de quién:

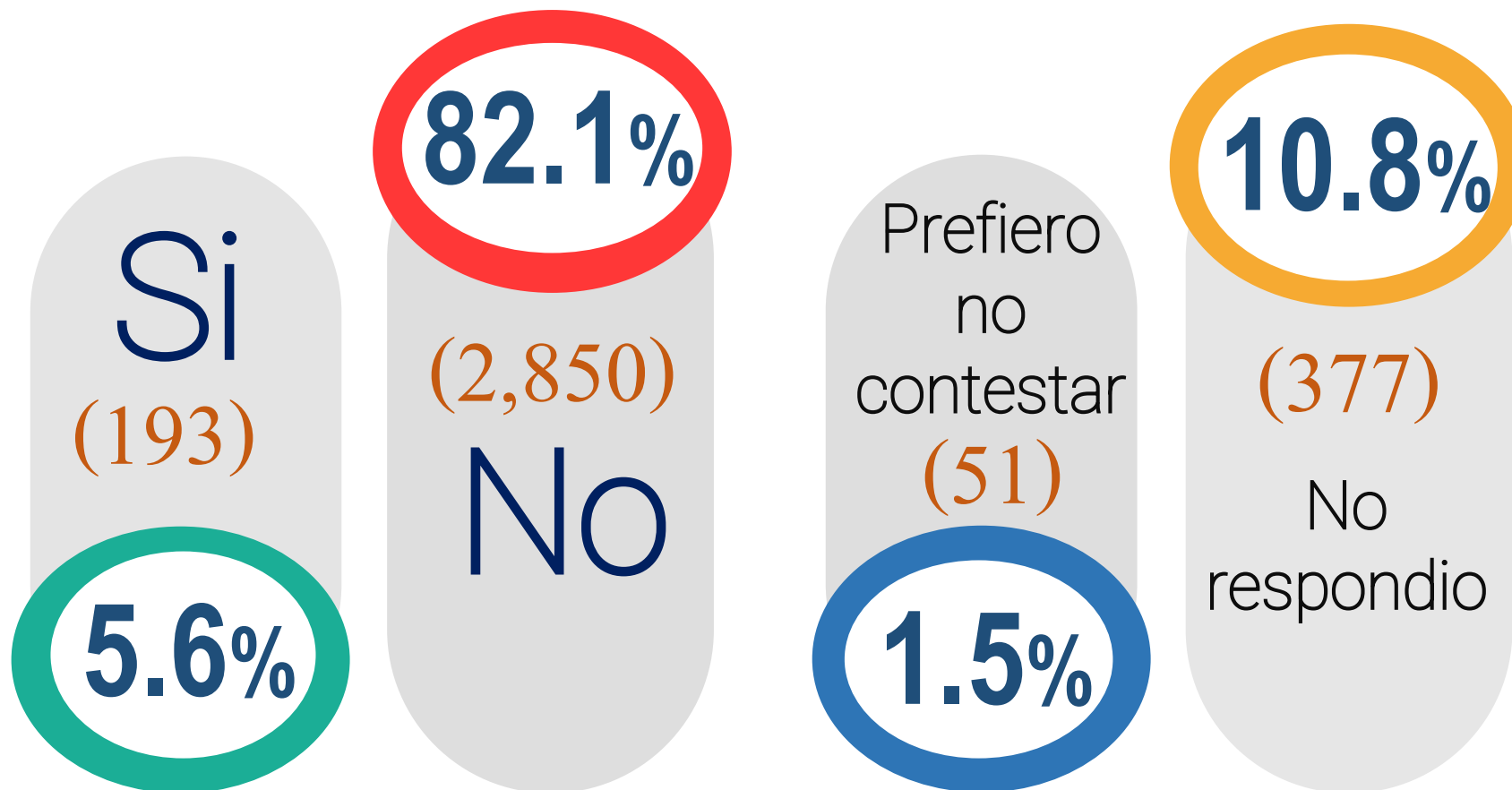
a) Personal directivo

Opción Género	Mujer	Hombre	No binario	Otro	Prefiero no contestar	No indico género	Total
Si	28	27	0	0	1	3	59
No	1,552	1,373	19	14	14	25	2,997
Prefiero no contestar	7	17	1	0	1	2	28
No respondio	247	126	3	1	5	5	387
Total	1,834	1,543	23	15	21	35	3,471

4. En caso de haber **vivido violencia** dentro de la universidad, señala por parte de quién:

b) Personal docente

N= 3,471



4. En caso de haber **vivido violencia** dentro de la universidad, señala por parte de quién:

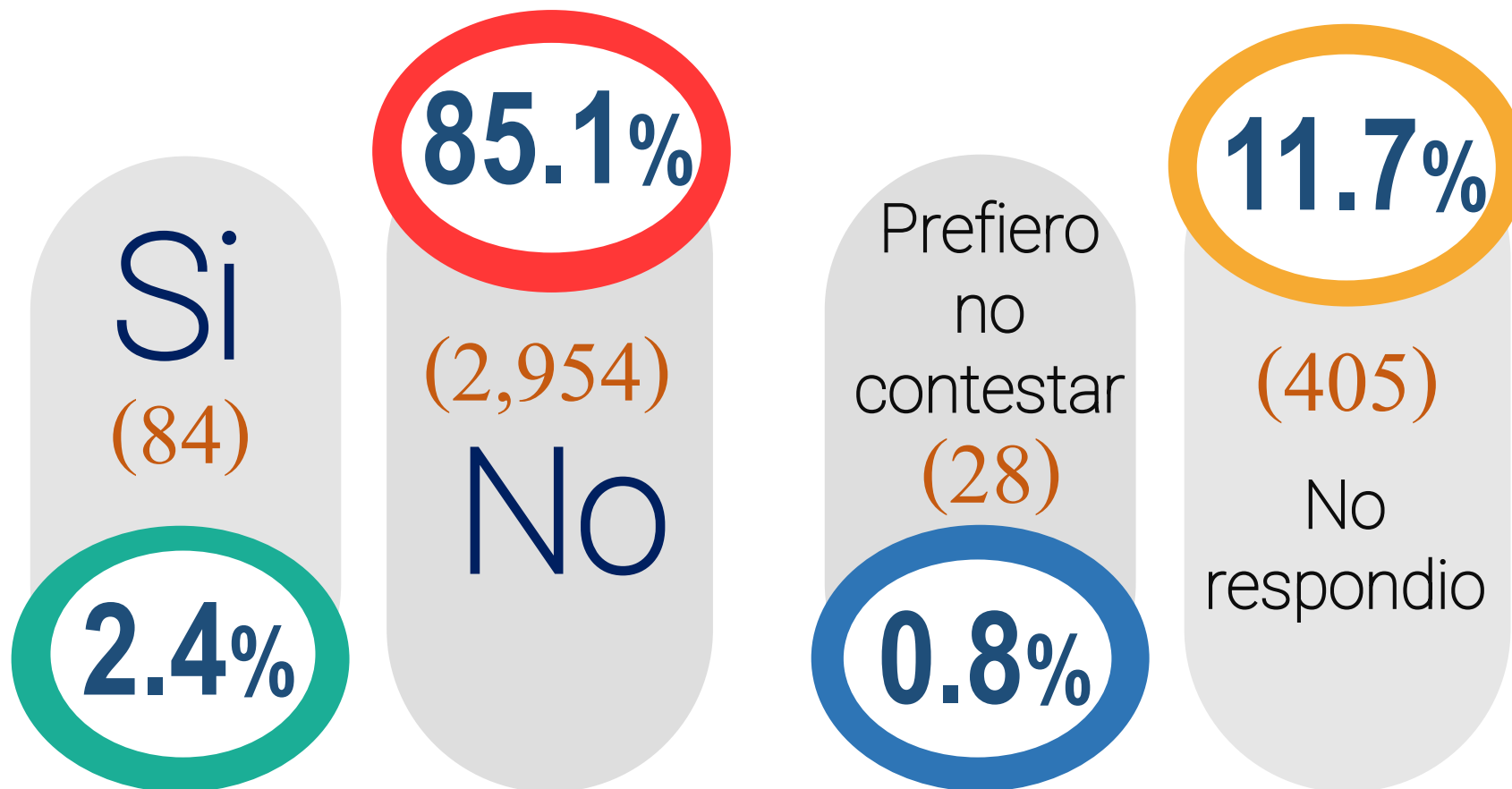
b) Personal docente

Opción Género	Mujer	Hombre	No binario	Otro	Prefiero no contestar	No indico género	Total
Si	105	81	3	0	1	3	193
No	1,464	1,319	16	14	14	23	2,850
Prefiero no contestar	28	18	1	0	1	3	51
No respondio	237	125	3	1	5	6	377
Total	1,834	1,543	23	15	21	35	3,471

4. En caso de haber **vivido violencia** dentro de la universidad, señala por parte de quién:

c) Personal administrativo

N= 3,471



4. En caso de haber **vivido violencia** dentro de la universidad, señala por parte de quién:

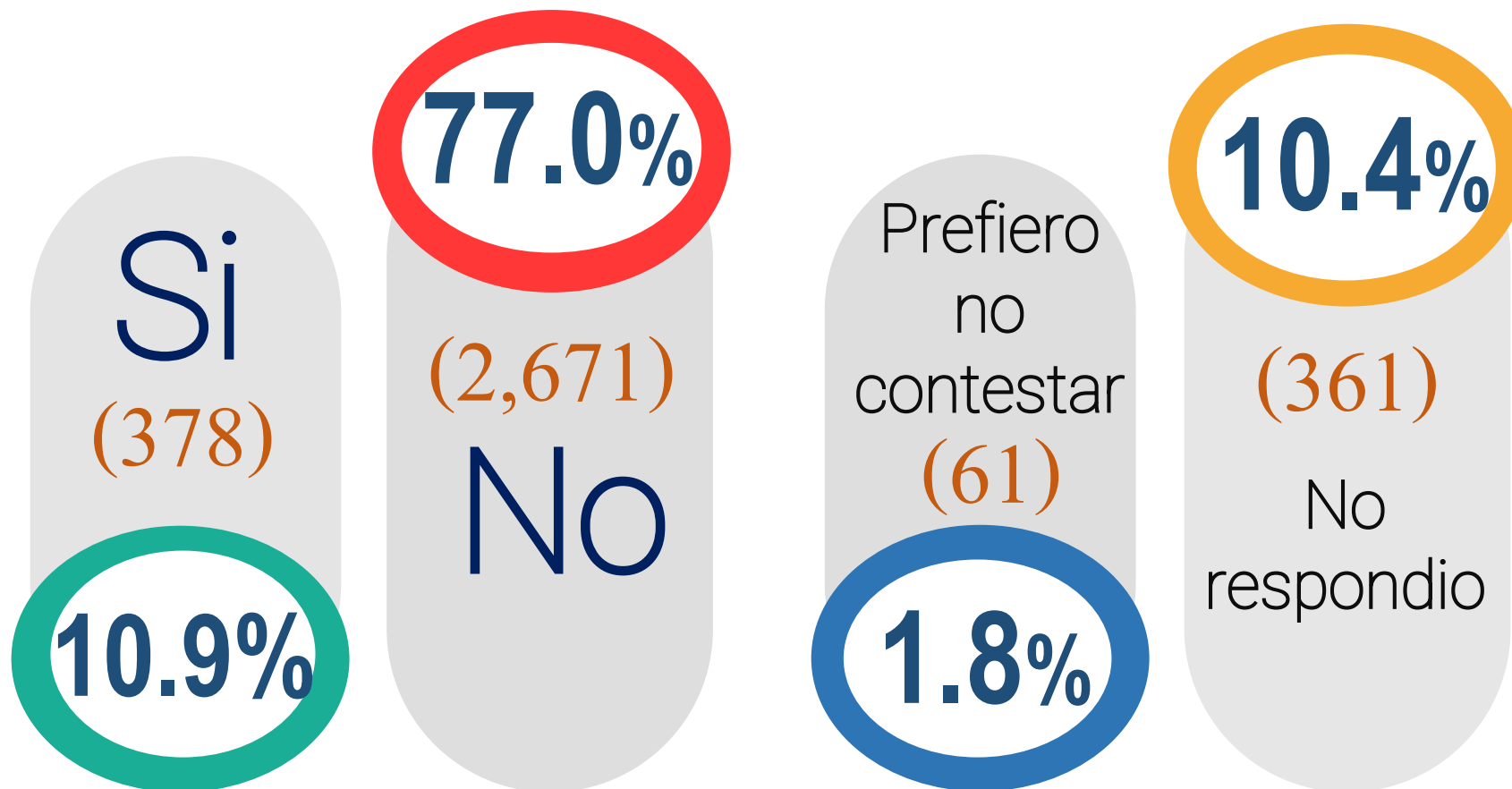
c) Personal administrativo

Opción / Género	Mujer	Hombre	No binario	Otro	Prefiero no contestar	No indico género	Total
Si	44	36	1	0	0	3	84
No	1,523	1,360	18	14	14	25	2,954
Prefiero no contestar	8	17	1	0	1	1	28
No respondio	259	130	3	1	6	6	405
Total	1,834	1,543	23	15	21	35	3,471

4. En caso de haber **vivido violencia** dentro de la universidad, señala por parte de quién:

d) Estudiantes

N= 3,471



4. En caso de haber **vivido violencia** dentro de la universidad, señala por parte de quién:

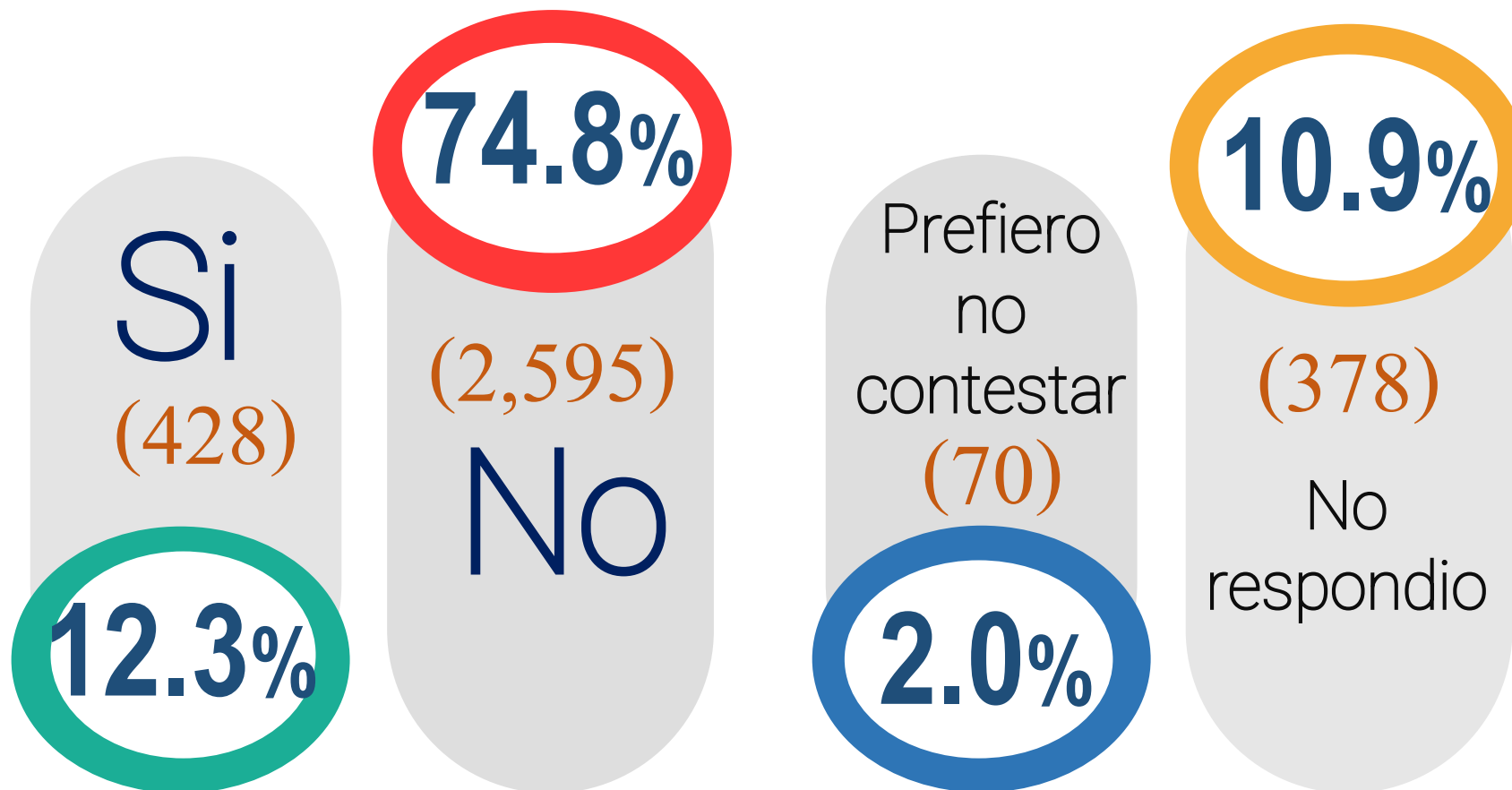
d) Estudiantes

Opción Género	Mujer	Hombre	No binario	Otro	Prefiero no contestar	No indico género	Total
Si	218	140	5	4	4	7	378
No	1,359	1,256	14	10	12	20	2,671
Prefiero no contestar	28	30	1	0	0	2	61
No respondio	229	117	3	1	5	6	361
Total	1,834	1,543	23	15	21	35	3,471

4. En caso de haber **vivido violencia** dentro de la universidad, señala por parte de quién:

e) Personas externas a la UNACH

N= 3,471



4. En caso de haber **vivido violencia** dentro de la universidad, señala por parte de quién:

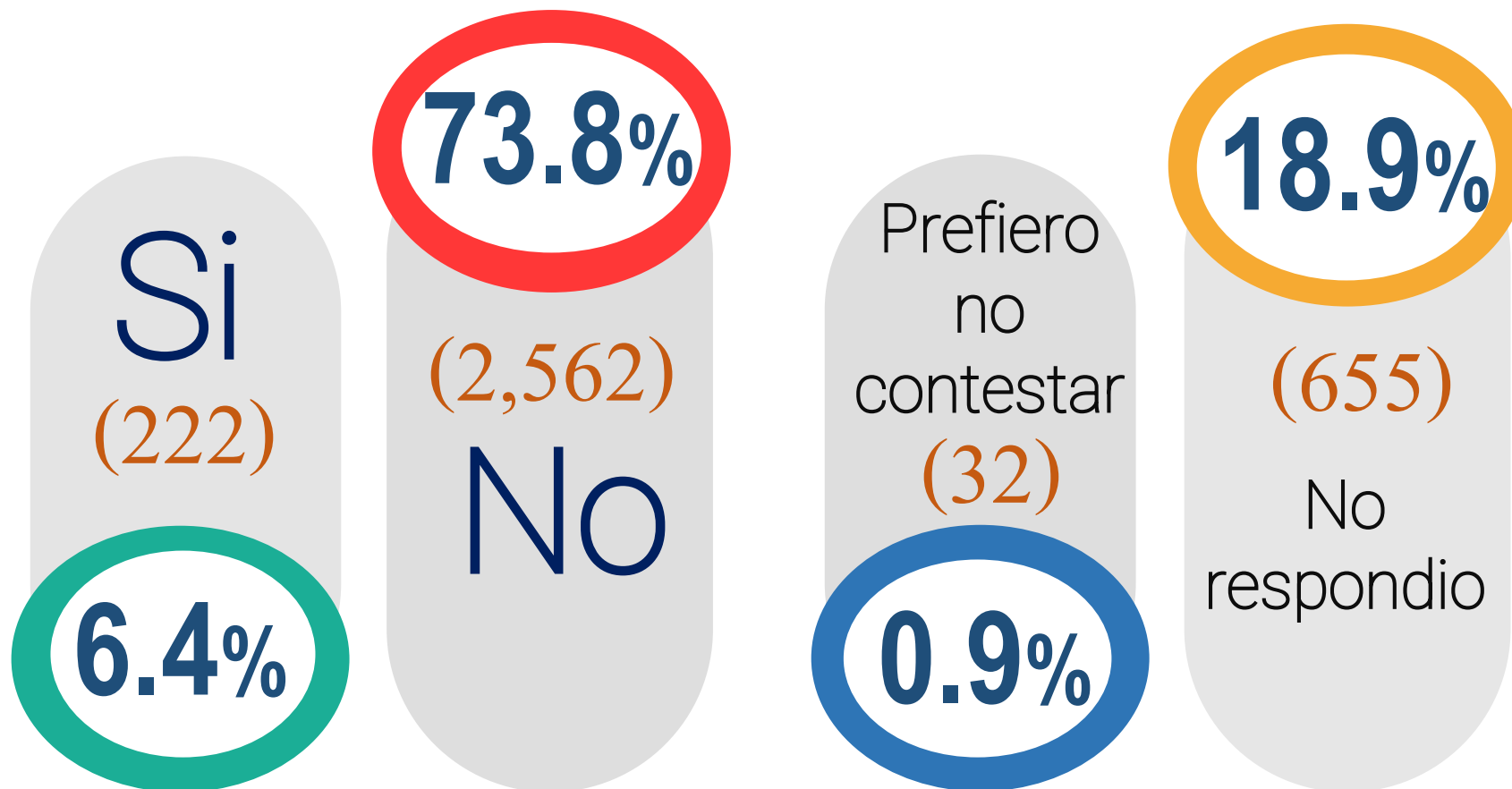
e) Personas externas a la UNACH

Opción Género	Mujer	Hombre	No binario	Otro	Prefiero no contestar	No indico género	Total
Si	264	145	5	3	3	8	428
No	1,302	1,238	14	11	10	20	2,595
Prefiero no contestar	30	34	2	1	2	1	70
No respondio	238	126	2	0	6	6	378
Total	1,834	1,543	23	15	21	35	3,471

5. ¿Solicitaste el apoyo de alguien?

a) Docente de mi confianza

N= 3,471



5. ¿Solicitaste el apoyo de alguien?

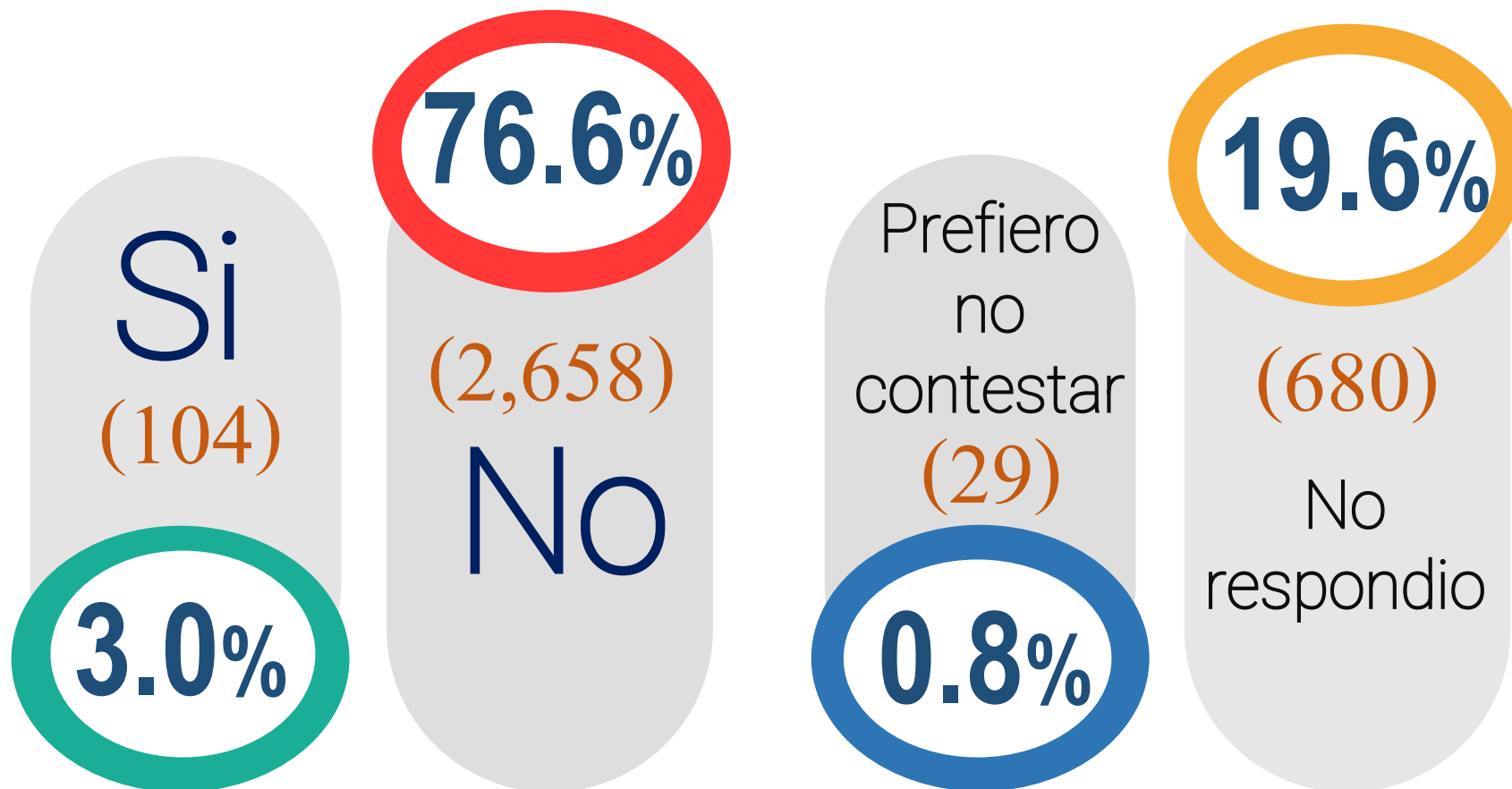
a) Docente de mi confianza

Opción Género	Mujer	Hombre	No binario	Otro	Prefiero no contestar	No indico género	Total
Si	115	96	2	1	2	6	222
No	1,319	1,180	17	13	14	19	2,562
Prefiero no contestar	17	13	1	0	0	1	32
No respondió	383	254	3	1	5	9	655
Total	1,834	1,543	23	15	21	35	3,471

5. ¿Solicitaste el apoyo de alguien?

b) Personal directivo

N= 3,471



5. ¿Solicitaste el apoyo de alguien?

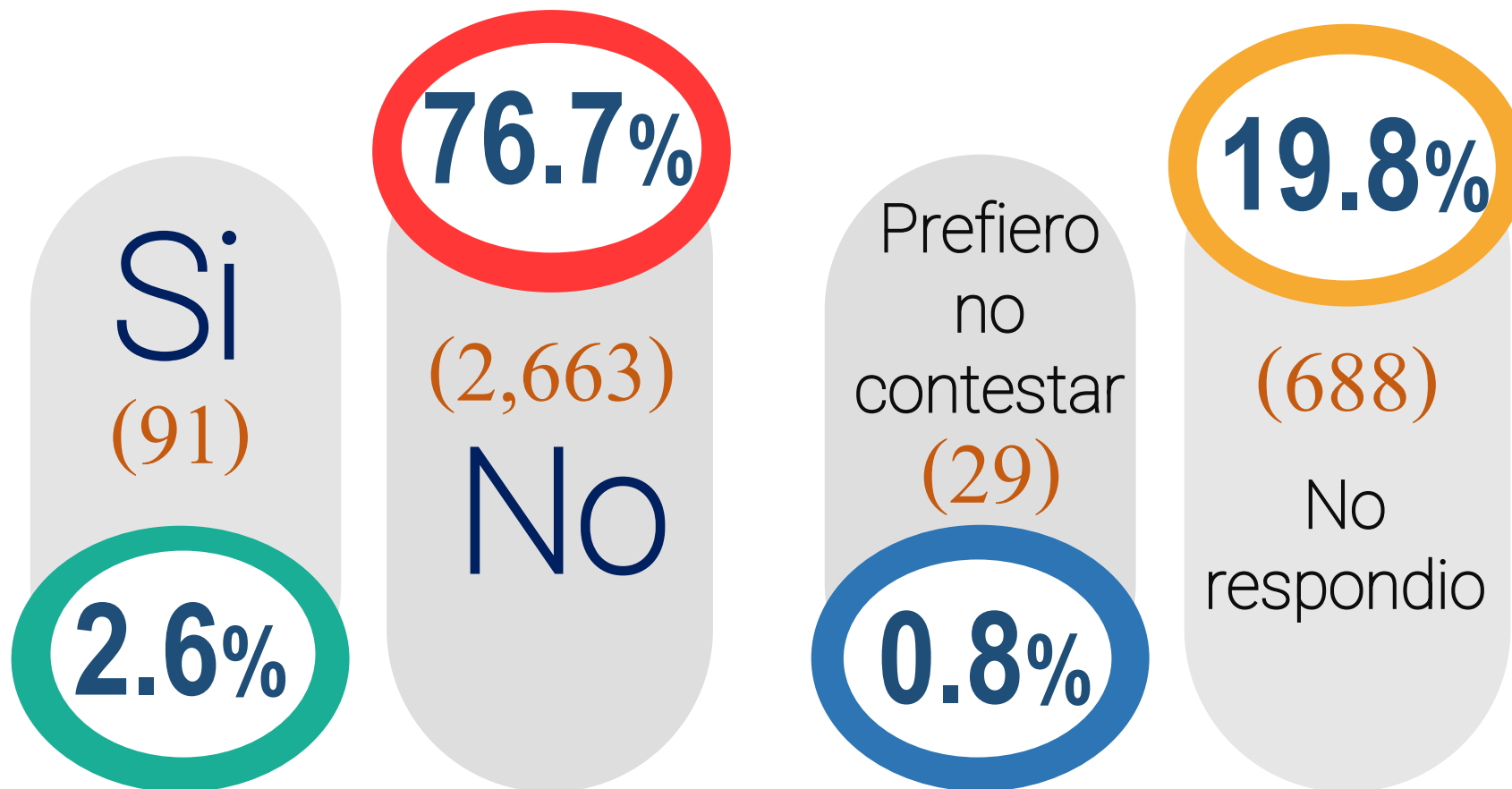
b) Personal directivo

Opción Género	Mujer	Hombre	No binario	Otro	Prefiero no contestar	No indico género	Total
Si	56	41	2	0	1	4	104
No	1,368	1,225	17	13	15	20	2,658
Prefiero no contestar	12	12	1	1	0	3	29
No respondio	398	265	3	1	5	8	680
Total	1,834	1,543	23	15	21	35	3,471

5. ¿Solicitaste el apoyo de alguien?

c) Personal Administrativo

N= 3,471



5. ¿Solicitaste el apoyo de alguien?

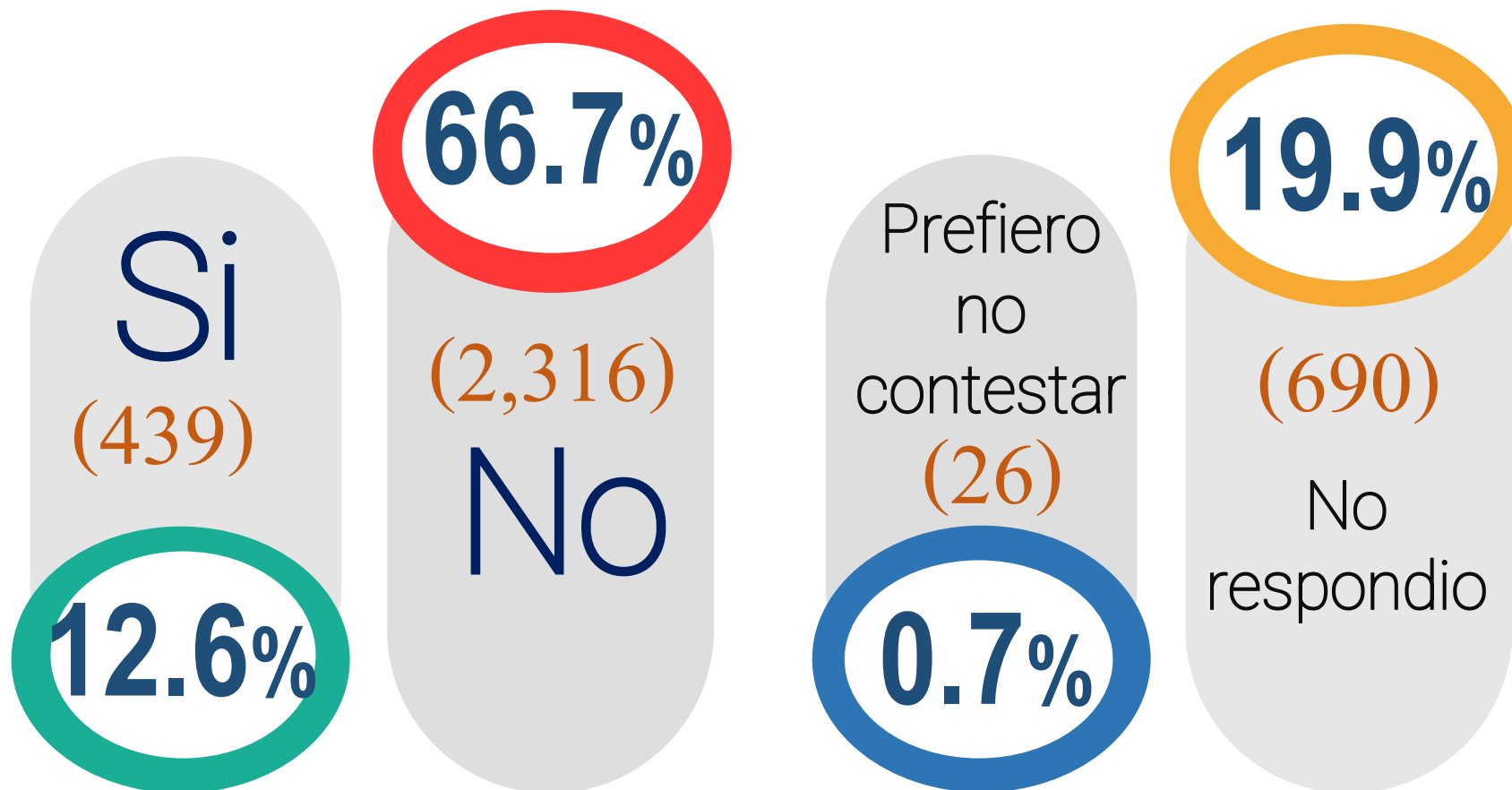
c) Personal Administrativo

Opción Género	Mujer	Hombre	No binario	Otro	Prefiero no contestar	No indico género	Total
Si	54	33	0	0	2	2	91
No	1,364	1,231	18	13	14	23	2,663
Prefiero no contestar	13	13	0	1	0	2	29
No respondió	403	266	5	1	5	8	688
Total	1,834	1,543	23	15	21	35	3,471

5. ¿Solicitaste el apoyo de alguien?

d) Compañeras y/o compañeros de grupo

N= 3,471



5. ¿Solicitaste el apoyo de alguien?

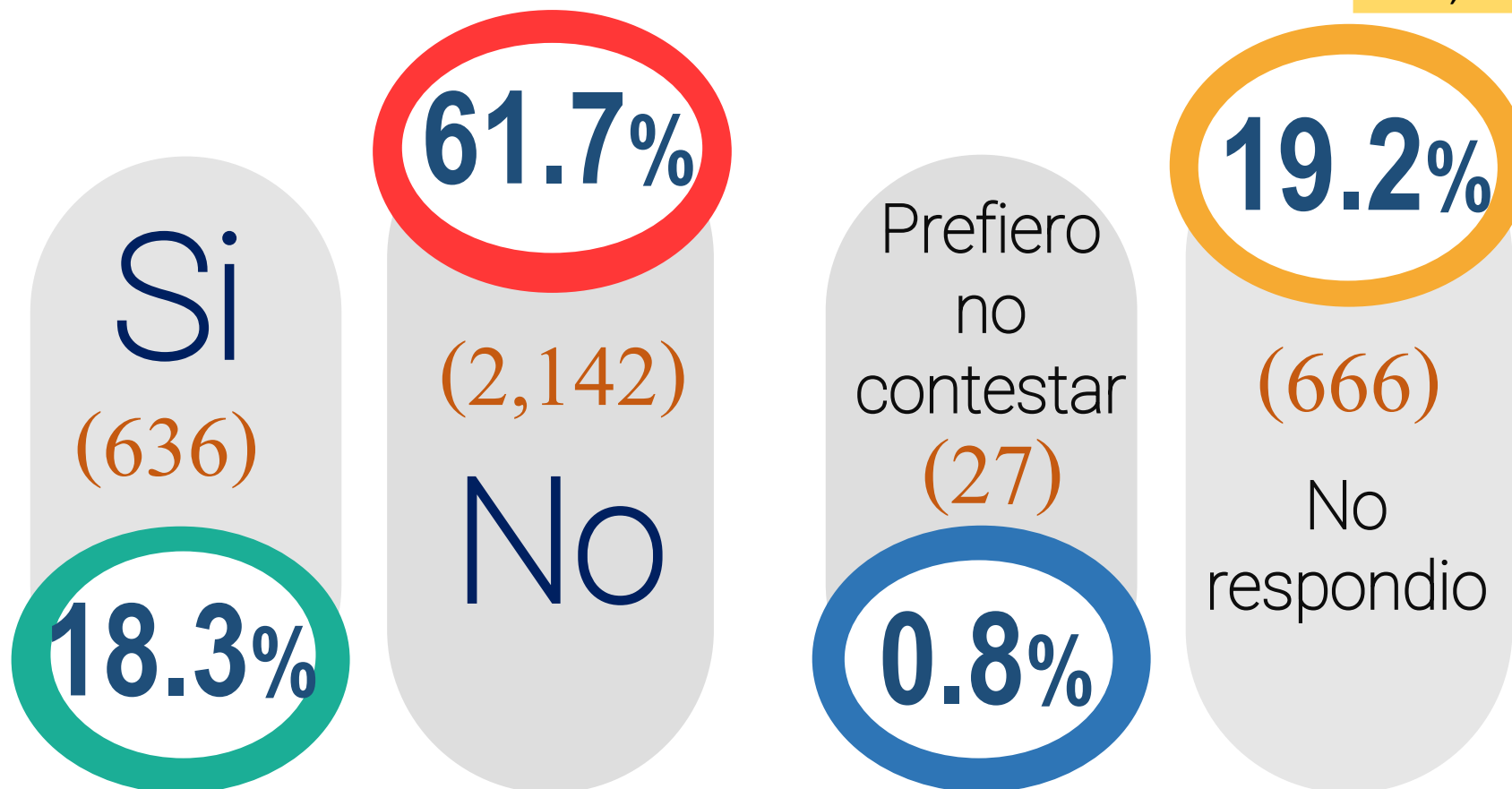
d) Compañeras y/o compañeros de grupo

Opción Género	Mujer	Hombre	No binario	Otro	Prefiero no contestar	No indico género	Total
Si	254	165	5	7	3	5	439
No	1,166	1,097	15	8	10	20	2,316
Prefiero no contestar	13	10	0	0	1	2	26
No respondio	401	271	3	0	7	8	690
Total	1,834	1,543	23	15	21	35	3,471

5. ¿Solicitaste el apoyo de alguien?

e) Amigas y/o amigos

N= 3,471



5. ¿Solicitaste el apoyo de alguien?

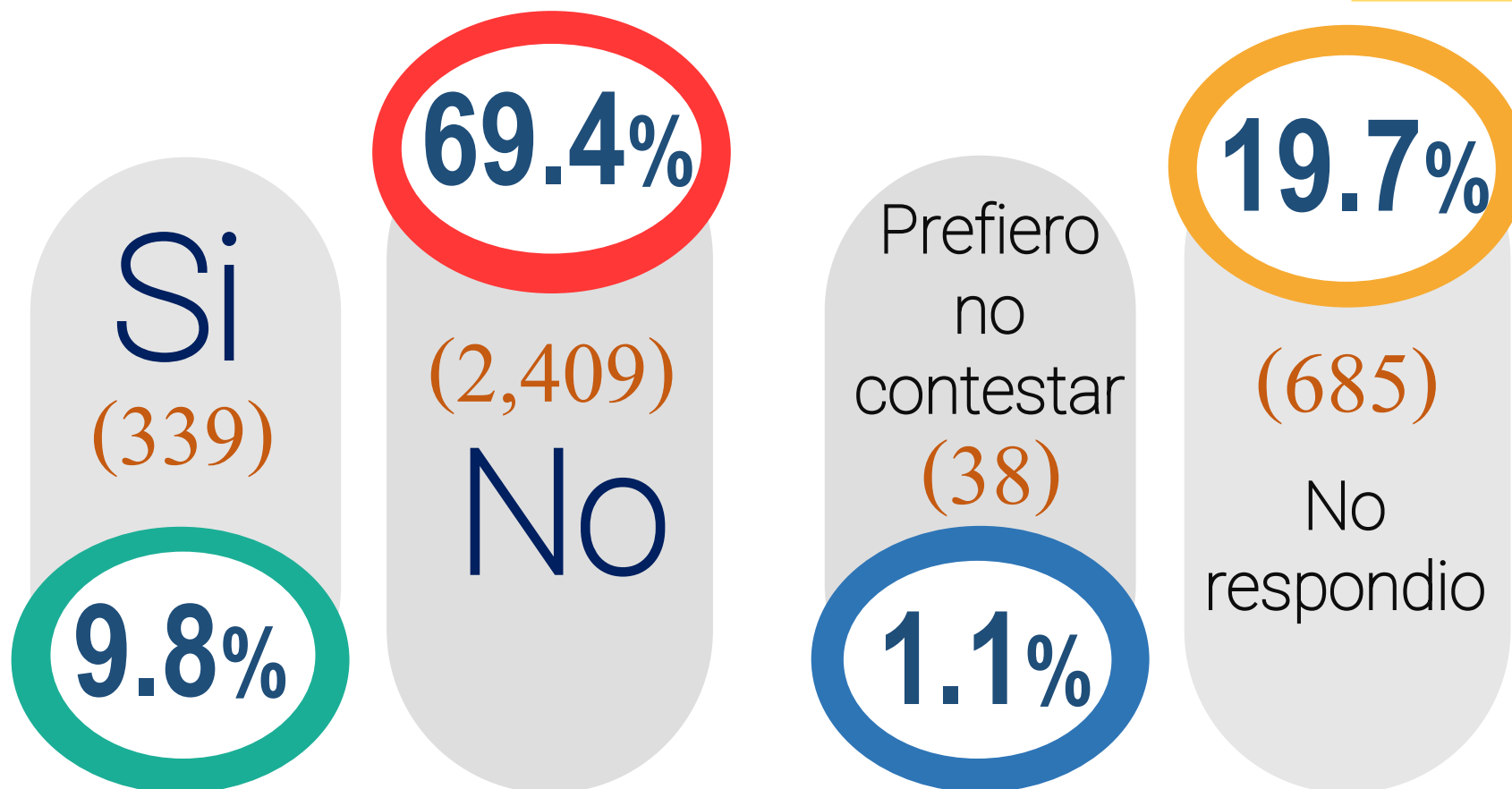
e) Amigas y/o amigos

Opción / Género	Mujer	Hombre	No binario	Otro	Prefiero no contestar	No indico género	Total
Si	369	239	8	7	7	6	636
No	1,059	1,034	12	8	9	20	2,142
Prefiero no contestar	18	8	0	0	0	1	27
No respondio	388	262	3	0	5	8	666
Total	1,834	1,543	23	15	21	35	3,471

5. ¿Solicitaste el apoyo de alguien?

f) Personas externas a la UNACH

N= 3,471



5. ¿Solicitaste el apoyo de alguien?

f) Personas externas a la UNACH

Opción Género	Mujer	Hombre	No binario	Otro	Prefiero no contestar	No indico género	Total
Si	196	127	5	3	3	5	339
No	1,216	1,135	15	10	13	20	2,409
Prefiero no contestar	19	16	0	1	0	2	38
No respondio	403	265	3	1	5	8	685
Total	1,834	1,543	23	15	21	35	3,471

5. ¿Solicitaste el apoyo de alguien?

g) No le dije a nadie

N= 3,471



5. ¿Solicitaste el apoyo de alguien?

g) No le dije a nadie

Opción Género	Mujer	Hombre	No binario	Otro	Prefiero no contestar	No indico género	Total
Si	159	165	3	1	4	2	334
No respondio	1,675	1,378	20	14	17	33	3,137
Total	1,834	1,543	23	15	21	35	3,471

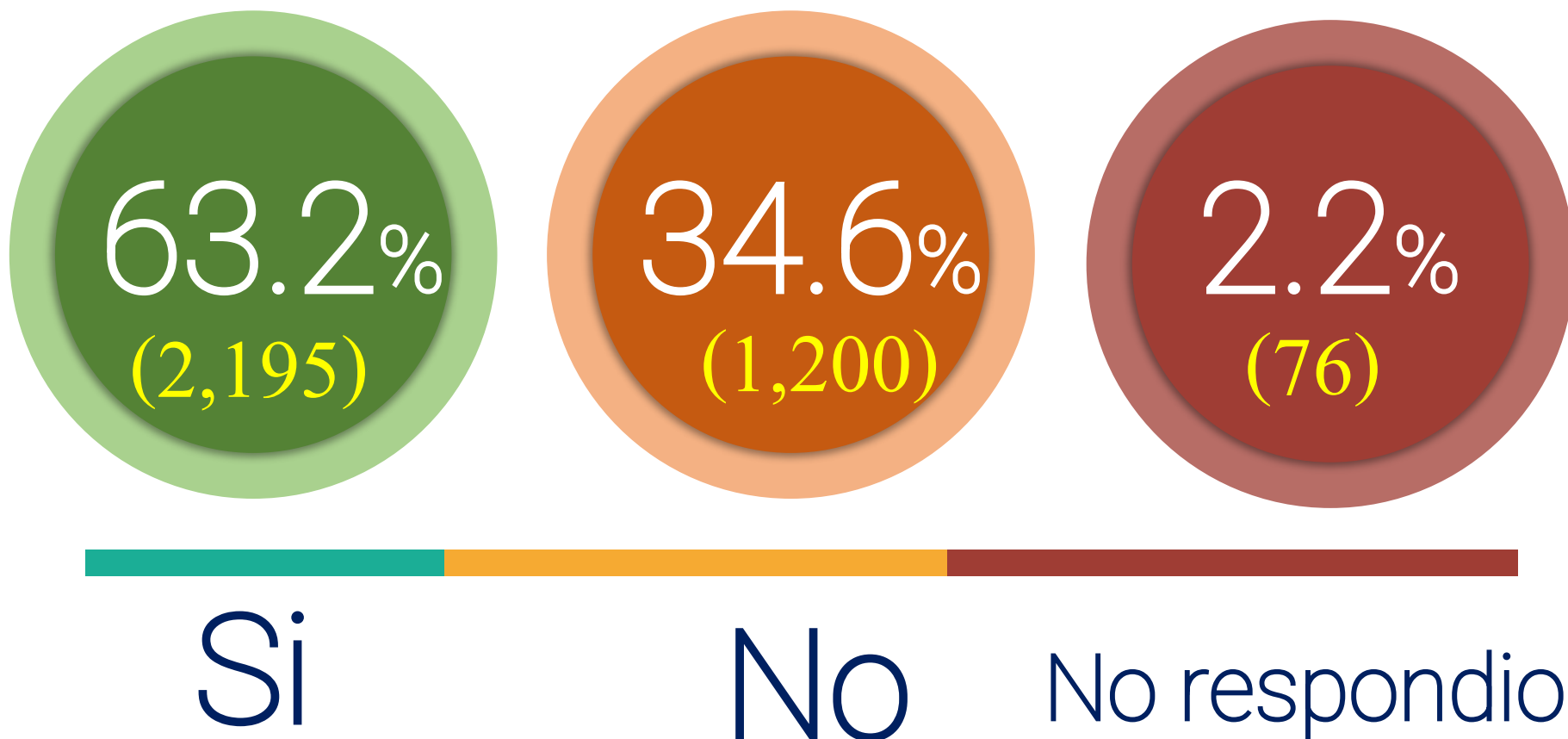
6. ¿Qué entiendes por discriminación?

Respuestas más recurrentes:

- “Acto de violencia hacia una persona o grupo de personas, por su género, clase social y/o creencias”.
- “Juzgar a otra persona por tener características diferentes y con el motivo de denigrar”.
- “Hacer de menos a una persona por tener diferente cultura, tradiciones, lengua, etc.”.
- “Cuando una persona no puede disfrutar de sus derechos libremente por una distinción social, económica o ideológica”.
- “Es la exclusión o trato diferente que se le da a una persona por su forma de pensar, vestir, actuar o hablar”.

7.- Tienes **conocimiento** de que en tu Unidad Académica existe una **Comisión de Género** para apoyarte en casos de Violencia y/o Discriminación?

N= 3,471

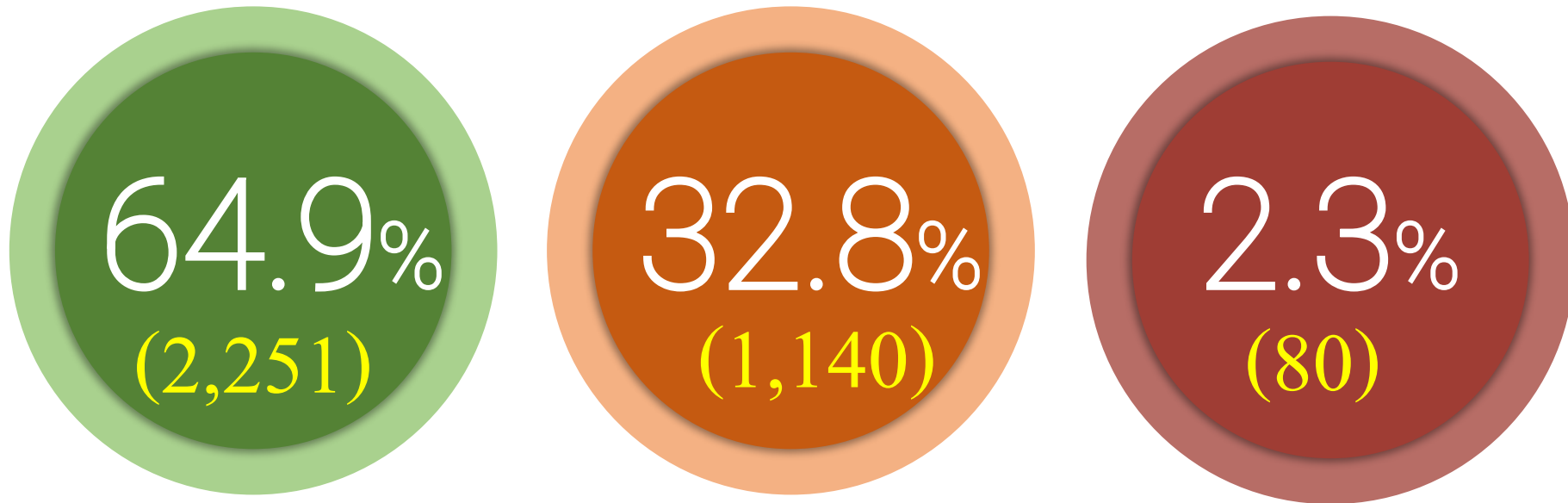


7.- Tienes **conocimiento** de que en tu Unidad Académica existe una **Comisión de Género** para apoyarte en casos de Violencia y/o Discriminación?

Opción Género	Mujer	Hombre	No binario	Otro	Prefiero no contestar	No indico género	Total
Si	1,188	948	16	8	15	20	2,195
No	610	558	7	7	6	12	1,200
No respondio	36	37	0	0	0	3	76
Total	1,834	1,543	23	15	21	35	3,471

8. ¿Sabes de la existencia de la Defensoría de los Derechos Humanos y Universitarios, para promover y defender los Derechos Humanos de la comunidad universitaria?

N= 3,471



Si

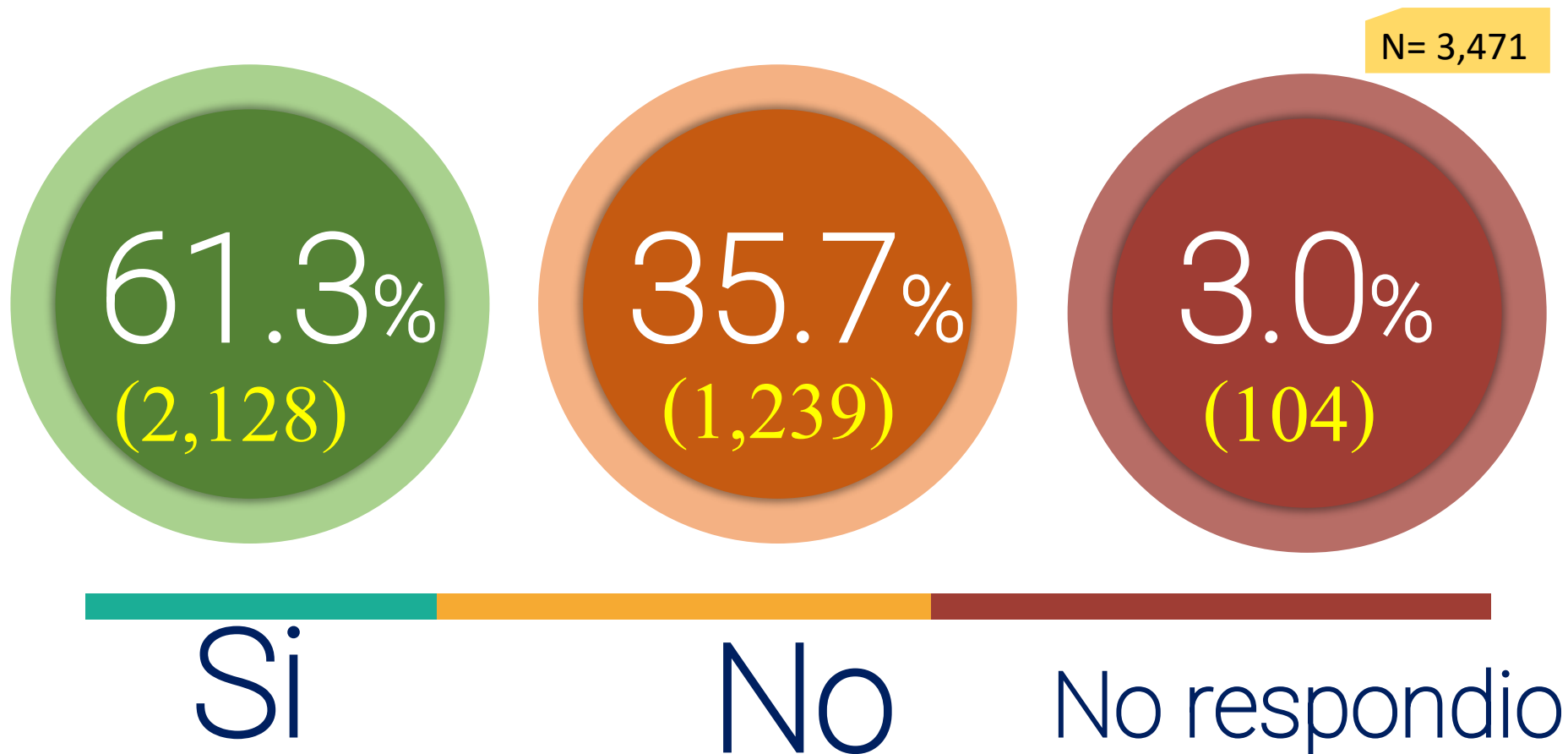
No

No respondió

8. ¿Sabes de la existencia de la Defensoría de los Derechos Humanos y Universitarios, para promover y defender los Derechos Humanos de la comunidad universitaria?

Opción Género	Mujer	Hombre	No binario	Otro	Prefiero no contestar	No indico género	Total
Si	1,181	1,015	12	9	16	18	2,251
No	613	492	11	6	4	14	1,140
No respondio	40	36	0	0	1	3	80
Total	1,834	1,543	23	15	21	35	3,471

9. En caso de que seas víctima de Violencia y/o Discriminación ¿sabías que la Universidad, a través de la **Defensoría de los Derechos Humanos y Universitarios**, buscará proteger tu integridad física y psicológica, una vez recibida tu queja formal?

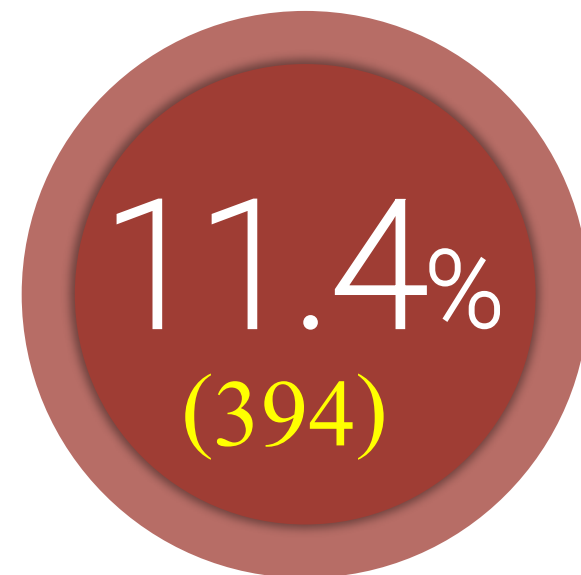
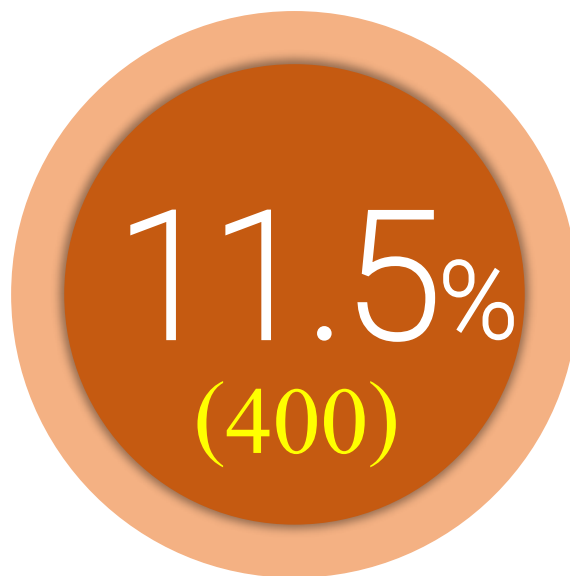
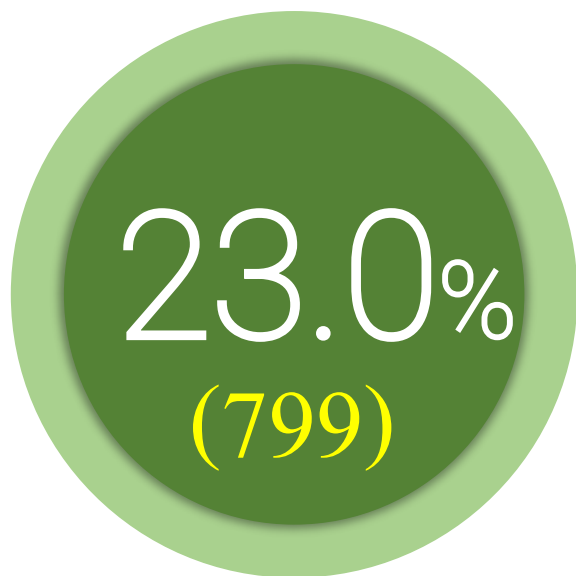


9. En caso de que seas víctima de Violencia y/o Discriminación ¿sabías que la Universidad, a través de la **Defensoría de los Derechos Humanos y Universitarios**, buscará proteger tu integridad física y psicológica, una vez recibida tu queja formal?

Opción Género	Mujer	Hombre	No binario	Otro	Prefiero no contestar	No indico género	Total
Si	1,113	963	15	10	11	16	2,128
No	667	534	8	5	9	16	1,239
No respondio	54	46	0	0	1	3	104
Total	1,834	1,543	23	15	21	35	3,471

10.- Si ya has denunciado de manera formal algún acto de violencia y/o discriminación, ¿Cómo te has sentido?

N= 3,471



Protegido

Vulnerable/ en
riesgo

Otro

No respondió: 54.1% (1,878)

10.- Si ya has denunciado de manera formal algún acto de violencia y/o discriminación, ¿Cómo te has sentido?

Opción Género	Mujer	Hombre	No binario	Otro	Prefiero no contestar	No indico género	Total
Protegido(a)	343	438	4	5	2	7	799
Vulnerable/ en riesgo	236	146	6	3	6	3	400
Otro	193	189	3	1	1	7	394
No respondio	1,062	770	10	6	12	18	1,878
Total	1,834	1,543	23	15	21	35	3,471

10.- Si ya has denunciado de manera formal algún acto de violencia y/o discriminación, ¿Cómo te has sentido?

c) Otro

N= 3,471

Respuestas más recurrentes:

- “Acoso de maestros”
- “Me vulneraron ante mi acosador”
- “Con incertidumbre por no creer que me vayan a solucionar nada”
- “No he denunciado, pero después de tiempo aun me siento en riesgo y vulnerabilidad”.
- Mis compañeros sabían y solo fui excluida”
- “Rencor académico “
- “Expuesta”

11.- ¿Qué medidas esperas se tomen, una vez realizada la denuncia formal ante las instancias universitarias?

N= 3,471

Respuestas más recurrentes:

- Resolución discreta e inmediata por parte de las autoridades
- Dar seguimiento al caso e implementar los procedimientos correspondientes para cada situación
- Ser juzgado conforme a la ley y aplicar sanciones para la parte actora
- Implementar medidas de prevención para dichas conductas
- Apoyo psicológico para las partes afectadas



UNIVERSIDAD AUTÓNOMA DE CHIAPAS
CENTRO DE ESTUDIOS SOBRE LA UNIVERSIDAD
Coordinación de Estudios sobre la Universidad



Equipo de trabajo